

LAPORAN RIVIEW KOMPILASI HASIL KAJIAN BASELINE SURVEY PROGRAM TEKAD



**KERJASAMA KEMENTERIAN DESA PD TT
DENGAN PUSAT STUDI PEDESAAN, LPPM, UNIV. PATTIMURA**

**MAKASAR
15/3/023**

I. PENDAHULUAN

Latar Belakang:

- ➡ TEKAD: program kerjasama Kemendes PDTT dengan IFAD (Loan dan Grant)
- ➡ Fokus rancangan: peningkatan kapasitas aparat & transformasi ekonomi desa
- ➡ Target 5 tahun pelaksanaan:
 - Peningkatan pendapatan bagi 412.300 RT
 - Memberi manfaat bagi 1.855.350 jiwa di ± 500 Desa Inti & ± 610 Desa Pembanding pada 25 Kabupaten di Maluku, Maluku Utara, NTT, Papua & Papua Barat
- ➡ Tujuan program:
 - Memberdayakan masyarakat,
 - Menciptakan, memperluas dan meningkatkan akses ekonomi,
 - Meningkatkan tata kelola desa dan partisipasi masyarakat

Tujuan review penyusunan laporan kompilasi:


- Mengkompilasi, menganalisis dan mempelajari data-data hasil baseline survey TEKAD pada 5 provinsi target,
- Menetapkan data baseline indikator penting sebagai ***bencmaking*** untuk acuan implementasi, penilaian hasil monitoring dan evaluasi program TEKAD,
- Laporan kompilasi menjadi pegangan bagi semua pihak untuk melaksanakan kegiatan TEKAD di desa.

Sasaran review penyusunan laporan kompilasi:

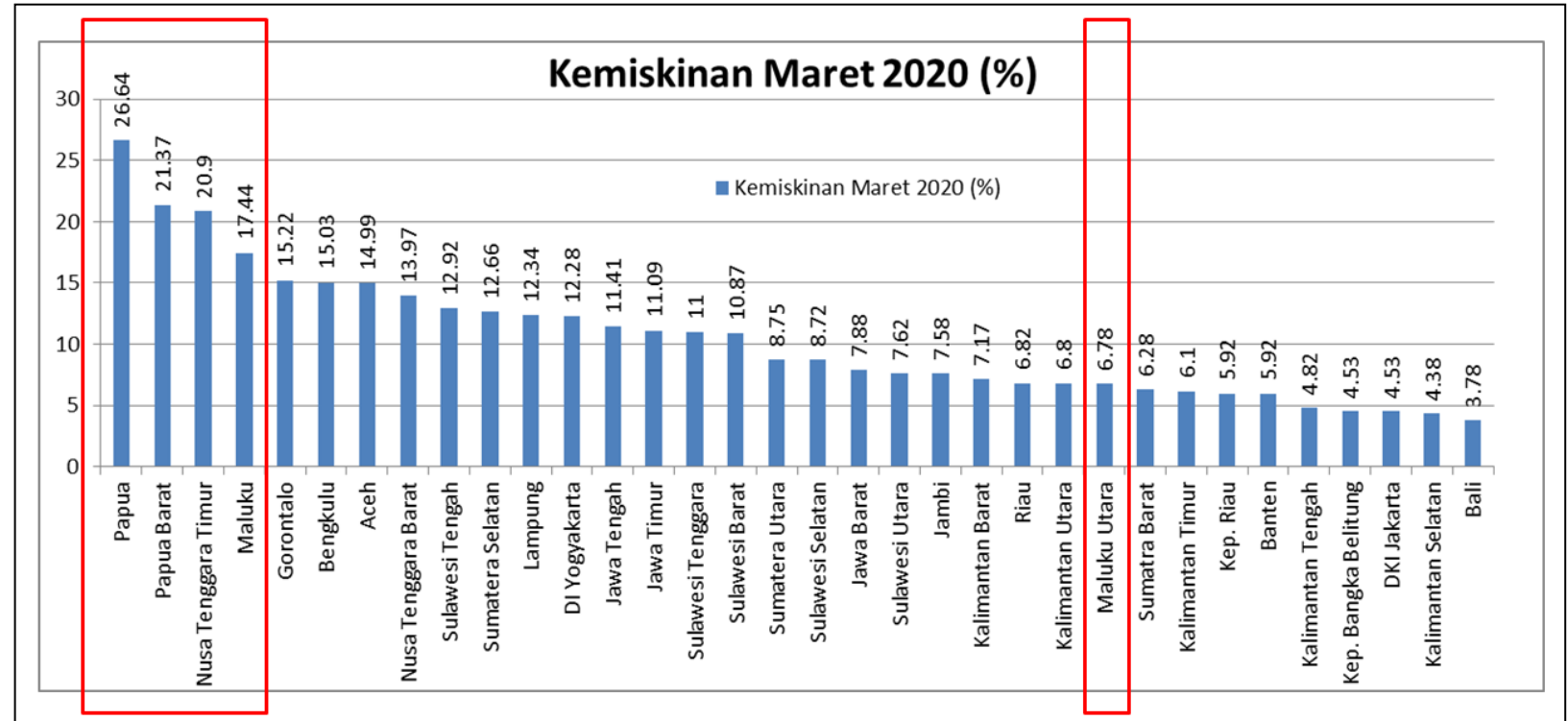
Tersedianya satu dokumen laporan kompilasi hasil baseline survey TEKAD dari 5 provinsi target (Maluku, Maluku Utara, Nusa Tenggara Timur, Papua dan Papua Barat) yang dapat dipakai sebagai pegangan ditingkat pusat dan didukung oleh dokumen laporan baseline survei dari masing-masing provinsi.

II. GAMBARAN UMUM WILAYAH KAJIAN

KONDISI IDM PROVINSI SAAT
KAJIAN (KEMENDES PDTT, 2020)



KONDISI KEMISKINAN PROVINSI
SAAT KAJIAN (BPS, MARET 2020)



II METODOLOGI

LOKASI PROVINSI & KABUPATEN
KAJIAN SERTA INTERVENSI
PROGRAM TEKAD

Desa inti: 313
Desa pembanding: 180

● Lokasi target baseline survey

| No | Provinsi | Kabupaten | Keterangan |
|----|---------------------|---------------------------|-------------------------------------|
| 1. | Maluku | Maluku Tengah | Daerah baseline survey & Intervensi |
| | | Seram Bagian Barat | Daerah baseline survey & Intervensi |
| | | Seram Bagian Timur | Intervensi |
| 2. | Maluku Utara | Halmahera Barat | Daerah baseline survey & Intervensi |
| | | Halmahera Selatan | Daerah baseline survey & Intervensi |
| | | Halmahera Tengah | Intervensi |
| 3. | Nusa Tenggara Timur | Manggarai | Daerah baseline survey & Intervensi |
| | | Sumba Timur | Daerah baseline survey & Intervensi |
| | | Ngada | Intervensi |
| 4. | Papua | Boven Digoel | Intervensi |
| | | Dogiyai | Daerah baseline survey & Intervensi |
| | | Jayapura | Daerah baseline survey & Intervensi |
| | | Jayawijaya | Daerah baseline survey & Intervensi |
| | | Keerom | Intervensi |
| | | Kepulauan Yapen | Daerah baseline survey & Intervensi |
| | | Nabire | Daerah baseline survey & Intervensi |
| | | Sarmi | Intervensi |
| | | Yahokimo | Intervensi |
| 5. | Papua Barat | Fak-Fak | Daerah baseline survey & Intervensi |
| | | Kaimana | Daerah baseline survey & Intervensi |
| | | Manokwari | Daerah baseline survey & Intervensi |
| | | Manokwari Selatan | Intervensi |
| | | Maybrat | Intervensi |
| | | Pegunungan Arfak | Daerah baseline survey & Intervensi |
| | | Raja Ampat | Intervensi |

- **Kompilasi data hasil baseline survey:**
 - Mengumpulkan dan mengkompilasi data hasil baseline survey dari hasil baseline survey 5 Perguruan Tinggi: Unpatti, Unipa, Uncen, Unkhair, Undana,
 - Diskusi FGD dengan 5 Tim Universitas pelaksana baseline survey,
 - Diskusi dengan Dinas PMD di 5 Provinsi.
- **Analisis data:**
 - Kompilasi data menggunakan tools *Pivottable*,
 - Analisis data menggunakan:
 - Corsstabulation analysis dan statistik deskriptif,
 - Scorecard indikator,
 - Indeks ketahanan pangan dan DDS (*Dietary Diversity Score*)
 - Analysis of Physical Asset Ownership (Indeks Aset),
 - Indeks Pembangunan Gender (IPG)
 - Analisis lainnya

HASIL KOMPILASI BASELINE STUDI PROGRAM TEKAD

13 Variabel Utama

Kondisi Indeks
Desa Membangun
(IDM) Lokasi Target
TEKAD

PROFIL RUMAH
TANGGA

Perumahan
& Aset

Sumber Daya
Alam & Produksi

NUTRISI

Keberlanjutan
Lingkungan &
Ketahanan Iklim

Pemberdayaan
Perempuan &
Peran Pemuda

Pengolahan
& Akses
Pasar

Layanan Keuangan

Perusaan
Pedesaan


Dana Desa

Penyusunan RPJMD
& RKP

FAKTOR YANG MEMPENGARUHI
OPTIMALISASI PENYELENGGARAAN
PEMERINTAH DESA DAN
PENINGKATAN PENDAPATAN
MASYARAKAT


| PROVINSI TARGET TEKAD | RERATA IDM DESA INTI, 2020/2021 | | | | RERATA IDM DESA PEMBANDING, 2021 | | | | RERATA IDM DESA INTI & PEMBANDING | | | |
|-----------------------|---------------------------------|-------------------------------------|-------|-------|----------------------------------|-------|-------|-------|-----------------------------------|-------|-------|-------|
| | IDM | IKS | IKE | IKL | IDM | IKS | IKE | IKL | IDM | IKS | IKE | IKL |
| MALUKU | 0.554 | 0.625 | 0.375 | 0.651 | 0.630 | 0.714 | 0.508 | 0.731 | 0.592 | 0.669 | 0.441 | 0.546 |
| Maluku Tengah | 0.575 | 0.687 | 0.399 | 0.641 | 0.638 | 0.692 | 0.476 | 0.744 | 0.606 | 0.690 | 0.438 | 0.539 |
| Seram Bagian Barat | 0.533 | 0.564 | 0.351 | 0.661 | 0.623 | 0.735 | 0.539 | 0.717 | 0.578 | 0.650 | 0.445 | 0.553 |
| | | | | | | | | | | | | |
| NUSA TENGGARA TIMUR | 0.572 | 0.654 | 0.444 | 0.617 | 0.566 | 0.656 | 0.413 | 0.617 | 0.569 | 0.655 | 0.428 | 0.523 |
| Manggarai | 0.571 | 0.637 | 0.474 | 0.597 | 0.578 | 0.647 | 0.421 | 0.639 | 0.574 | 0.642 | 0.447 | 0.522 |
| Sumba Timur | 0.573 | 0.672 | 0.414 | 0.638 | 0.554 | 0.664 | 0.404 | 0.594 | 0.564 | 0.668 | 0.409 | 0.524 |
| | | | | | | | | | | | | |
| MALUKU UTARA | 0.552 | 0.634 | 0.389 | 0.635 | 0.581 | 0.669 | 0.425 | 0.650 | 0.567 | 0.651 | 0.407 | 0.521 |
| Halmahera Barat | 0.561 | 0.668 | 0.417 | 0.597 | 0.557 | 0.671 | 0.387 | 0.611 | 0.559 | 0.669 | 0.402 | 0.500 |
| Halmahera Selatan | 0.544 | 0.601 | 0.360 | 0.674 | 0.606 | 0.666 | 0.463 | 0.689 | 0.575 | 0.634 | 0.411 | 0.543 |
| | | | | | | | | | | | | |
| PAPUA BARAT | 0.541 | 0.578 | 0.324 | 0.693 | 0.529 | 0.574 | 0.323 | 0.695 | 0.535 | 0.576 | 0.323 | 0.508 |
| Fak-Fak | 0.557 | 0.654 | 0.387 | 0.630 | 0.565 | 0.631 | 0.443 | 0.644 | 0.561 | 0.642 | 0.415 | 0.523 |
| Kaimana | 0.566 | 0.616 | 0.303 | 0.778 | 0.528 | 0.575 | 0.258 | 0.750 | 0.547 | 0.595 | 0.281 | 0.529 |
| Manokwari | 0.582 | 0.574 | 0.344 | 0.715 | 0.546 | 0.590 | 0.310 | 0.739 | 0.564 | 0.582 | 0.327 | 0.521 |
| Pegunungan Arfak | 0.458 | 0.469 | 0.261 | 0.648 | 0.476 | 0.500 | 0.280 | 0.648 | 0.467 | 0.485 | 0.270 | 0.459 |
| | | | | | | | | | | | | |
| PAPUA (2021) | 0.521 | 0.5944 | 0.382 | 0.581 | 0.496 | 0.565 | 0.318 | 0.606 | 0.509 | 0.580 | 0.350 | 0.465 |
| Dogiyai | 0.448 | 0.511 | 0.318 | 0.520 | 0.456 | 0.519 | 0.299 | 0.549 | 0.452 | 0.515 | 0.308 | 0.414 |
| Jayapura | 0.557 | 0.662 | 0.458 | 0.552 | 0.539 | 0.635 | 0.367 | 0.617 | 0.548 | 0.648 | 0.412 | 0.482 |
| Jayawijaya*) | 0.442 | 0.482 | 0.272 | 0.555 | 0.432 | 0.518 | 0.302 | 0.476 | 0.437 | 0.500 | 0.287 | 0.421 |
| Kep. Yapen | 0.544 | 0.624 | 0.338 | 0.672 | 0.570 | 0.611 | 0.323 | 0.776 | 0.557 | 0.618 | 0.330 | 0.501 |
| Nabire | 0.614 | 0.693 | 0.522 | 0.607 | 0.484 | 0.542 | 0.297 | 0.611 | 0.549 | 0.618 | 0.410 | 0.508 |
| RERATA 5 PROVINSI | 0.548 | 0.617 | 0.383 | 0.635 | 0.560 | 0.635 | 0.397 | 0.660 | 0.554 | 0.626 | 0.390 | 0.513 |
| KETERANGAN | | Capaian tergolong sangat tertinggal | | | | | | | | | | |
| | | Capaian tergolong tertinggal | | | *) Desa pembandingan hanya 7 | | | | | | | |
| | | Capaian tergolong berkembang | | | | | | | | | | |
| | | Capaian tergolong maju | | | | | | | | | | |
| | | Capaian tergolong mandiri | | | | | | | | | | |

ANALISIS
SCORECARD
INDEKS DESA
MEMBANGUN
(IDM) DI 5
PROVINSI TARGET
PROGRAM TEKAD

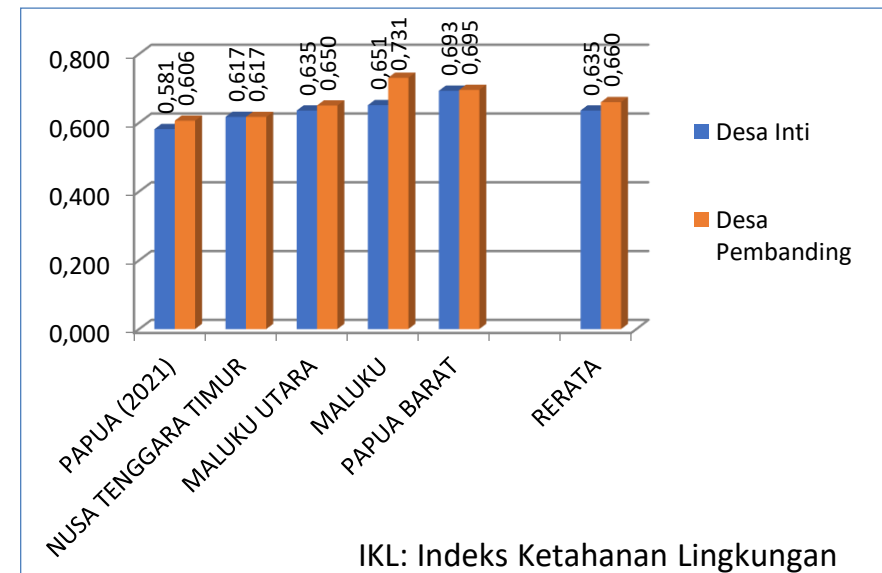
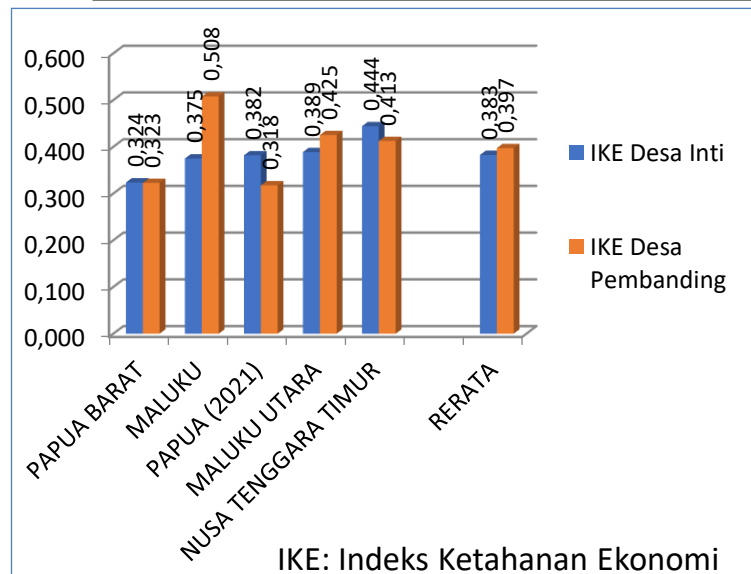
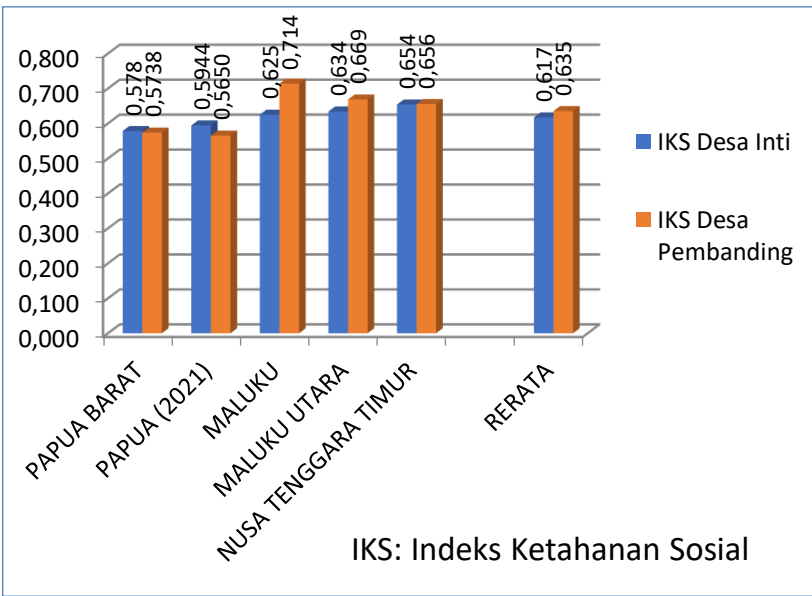
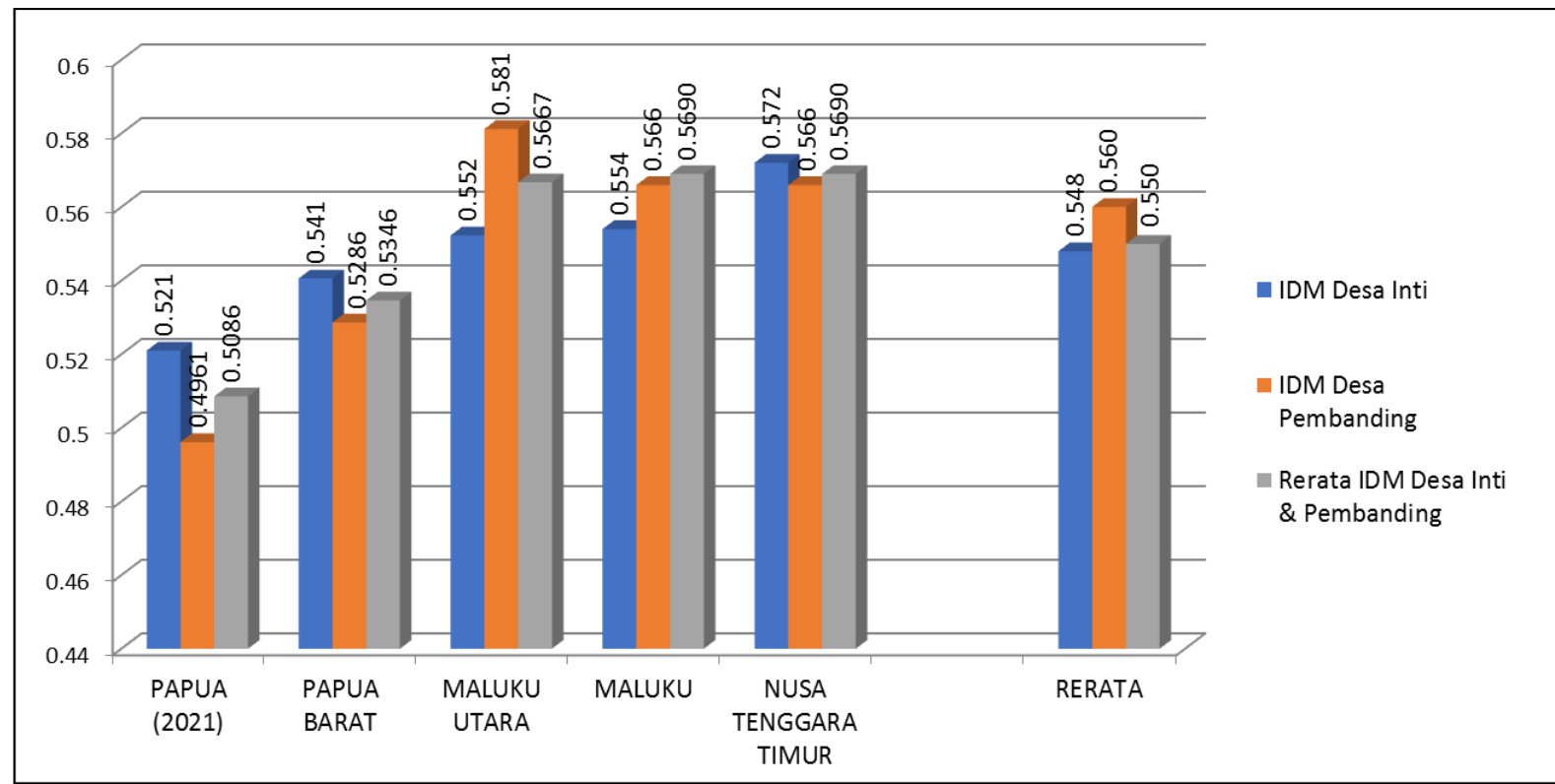


KONDISI CAPAIAN IDM:

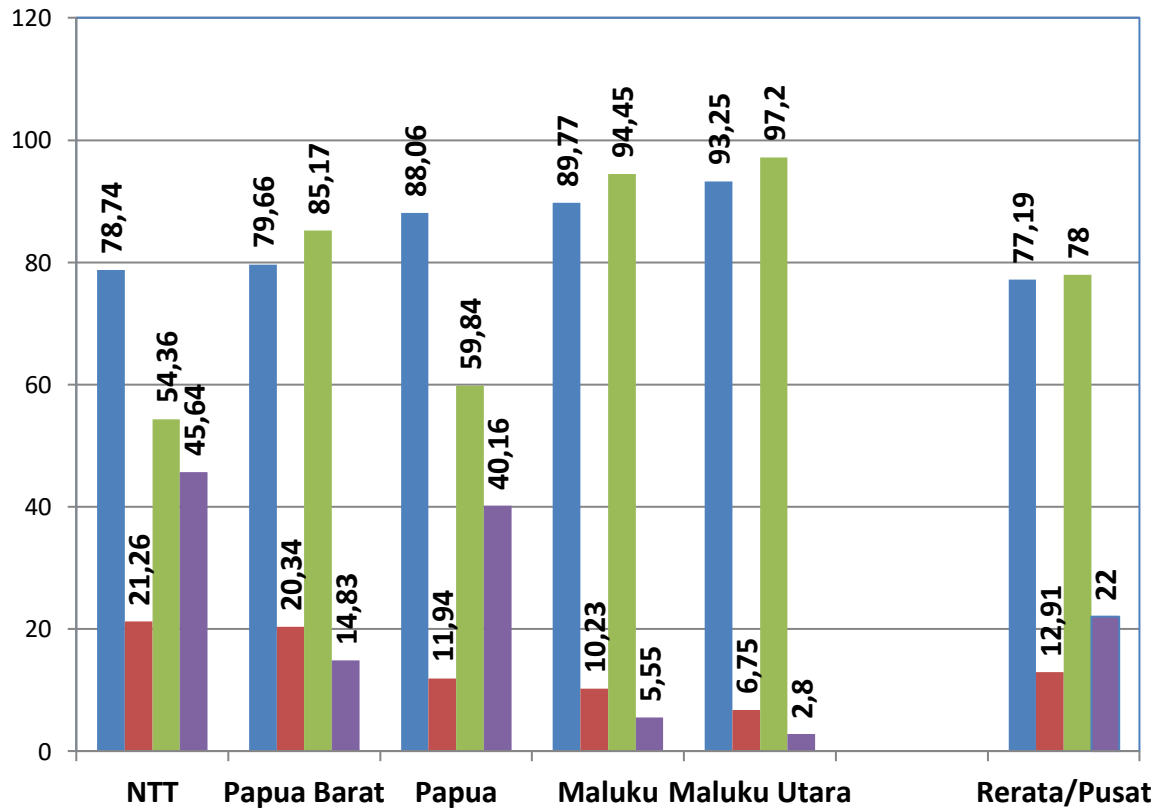
- Desa Inti: Tertinggal
- Desa Pembandingan: Tertinggal
- yang menjadi sangat pemberat pembangunan bagi kedua desa: IKE



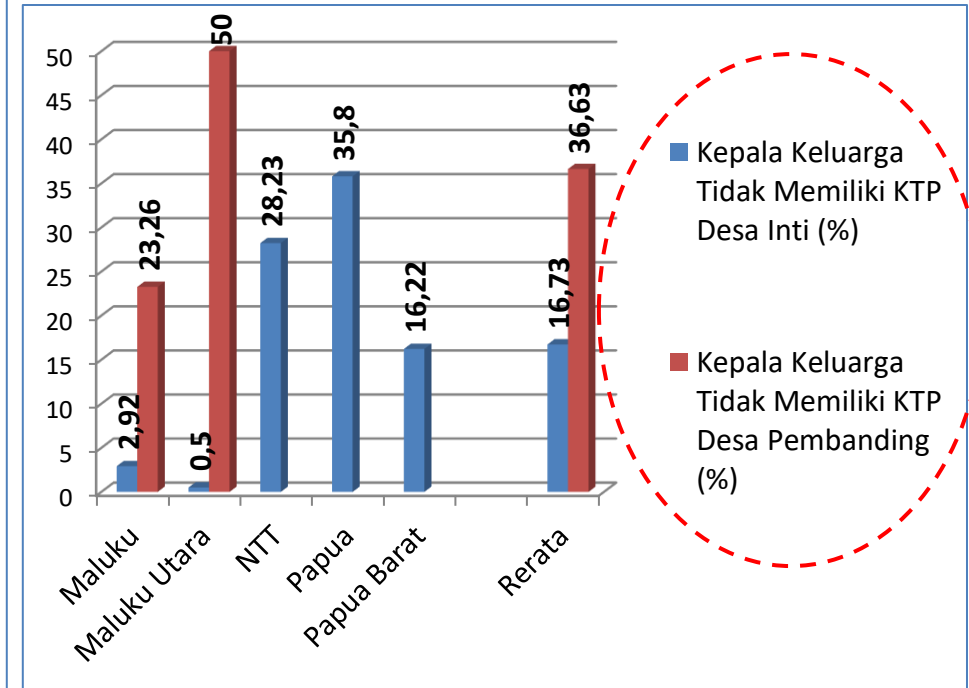
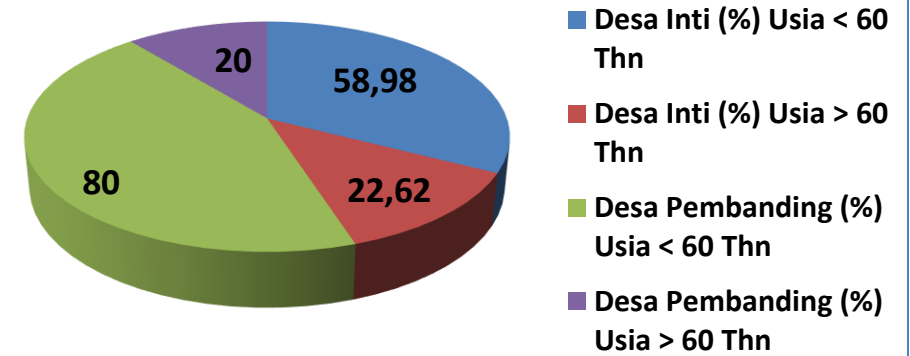
PERBANDINGAN KONDISI IDM DESA INTI & DESA PEMBANDING



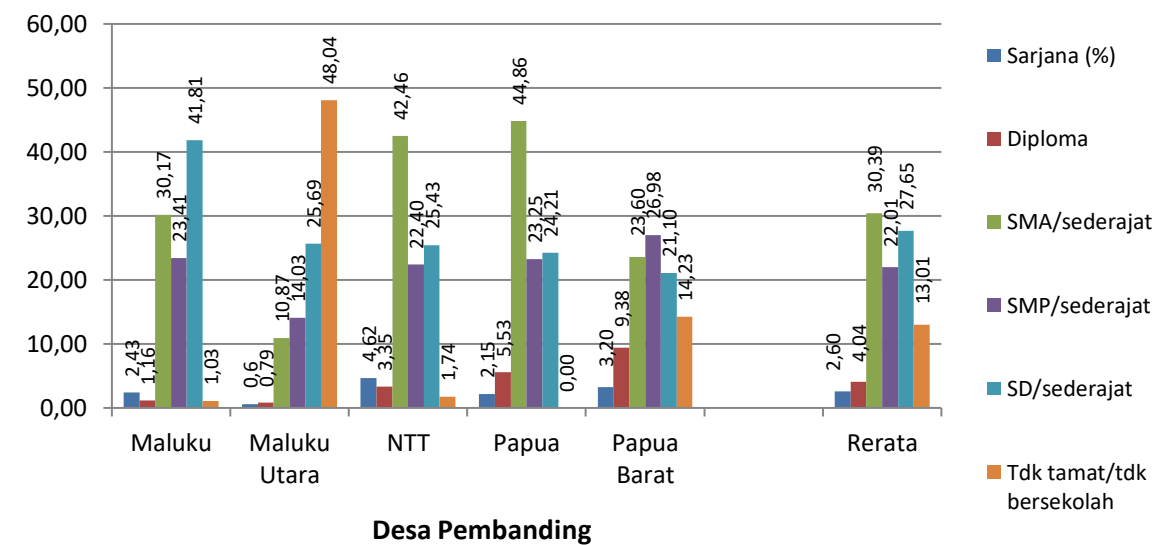
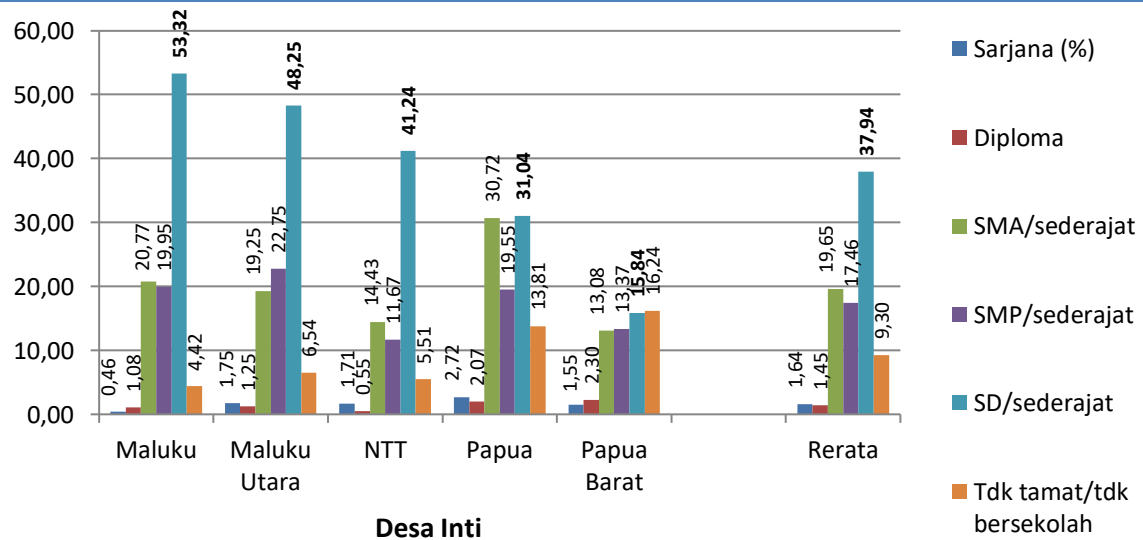
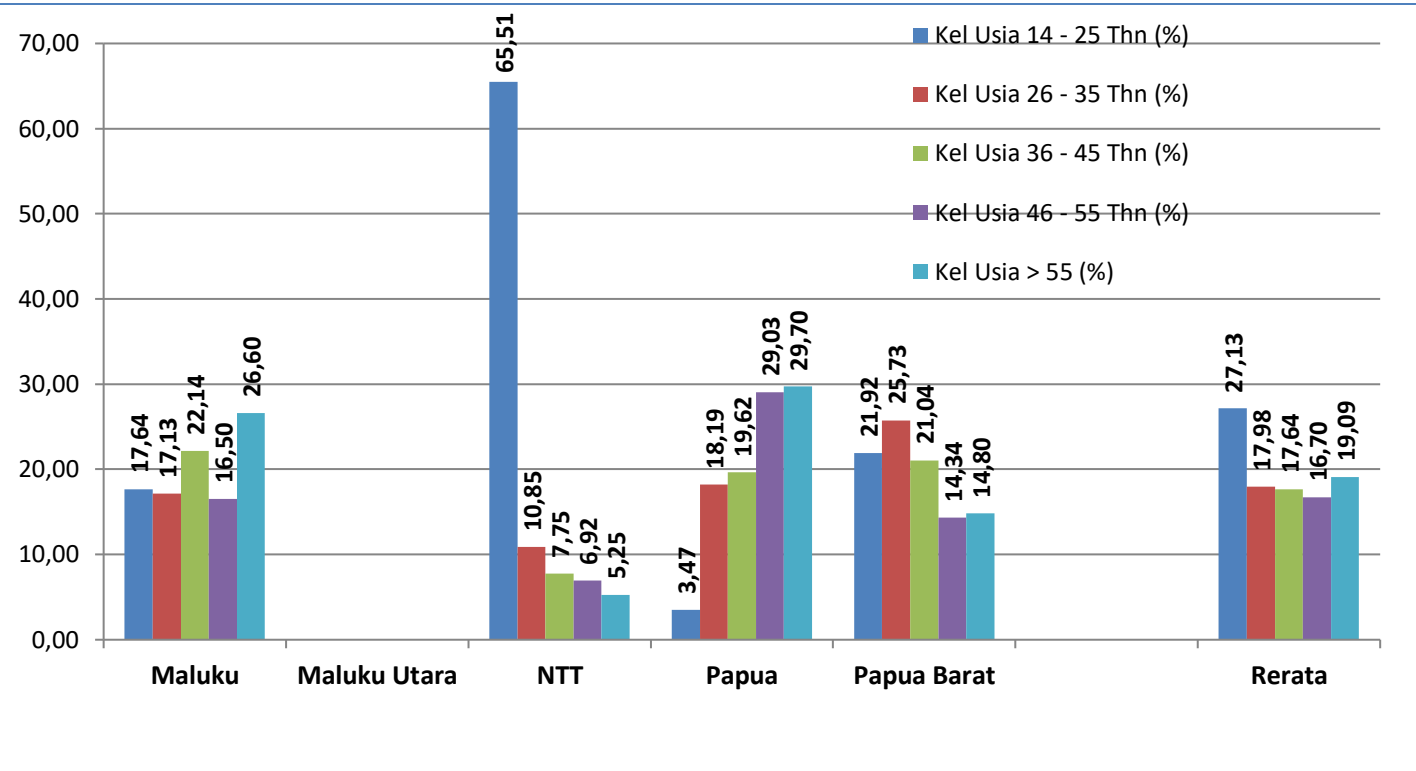
RUMAH TANGGA BERDASARKAN GENDER, USIA & KEPEMILIKAN KTP



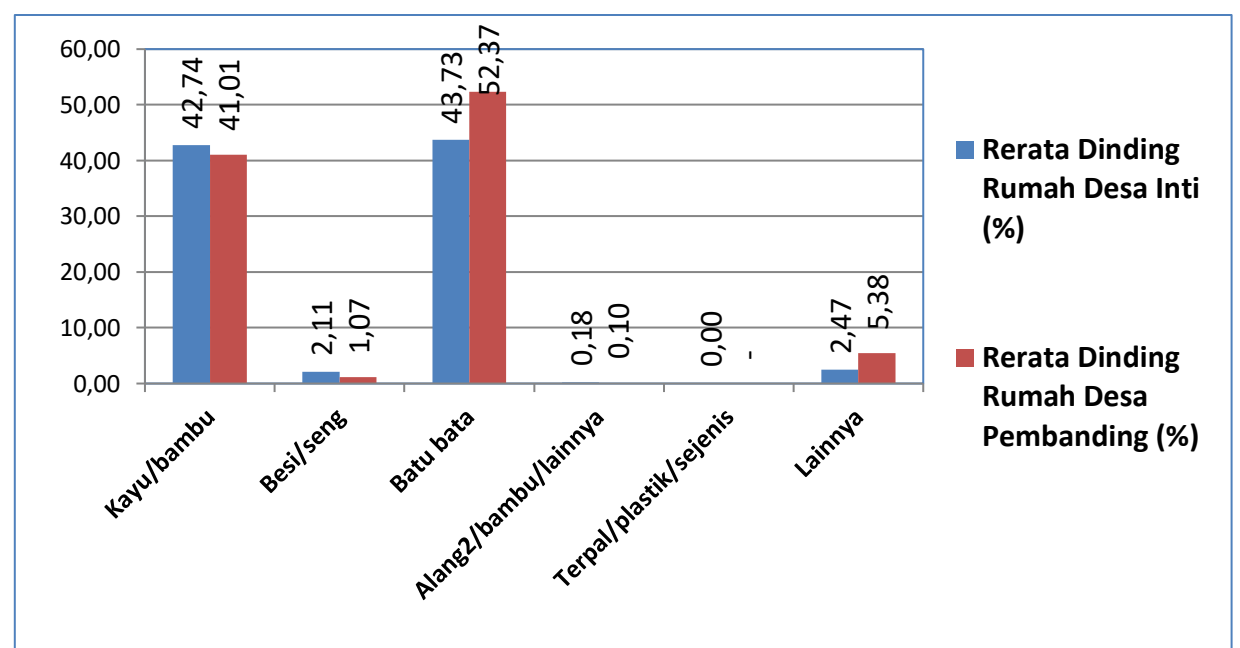
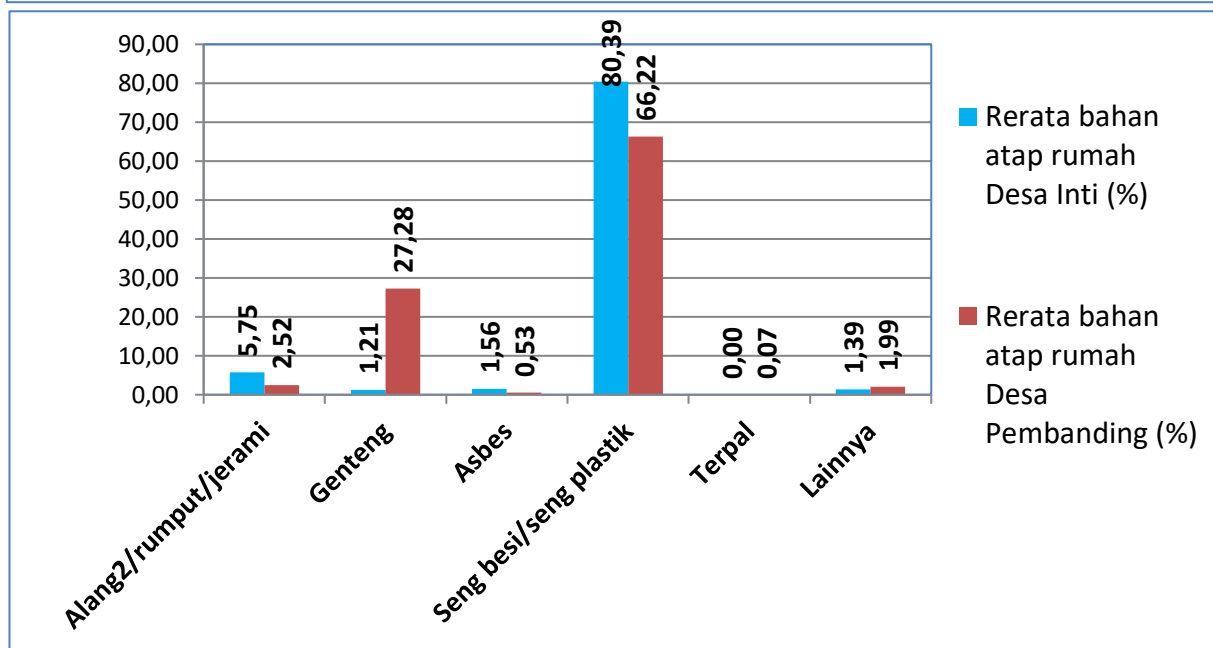
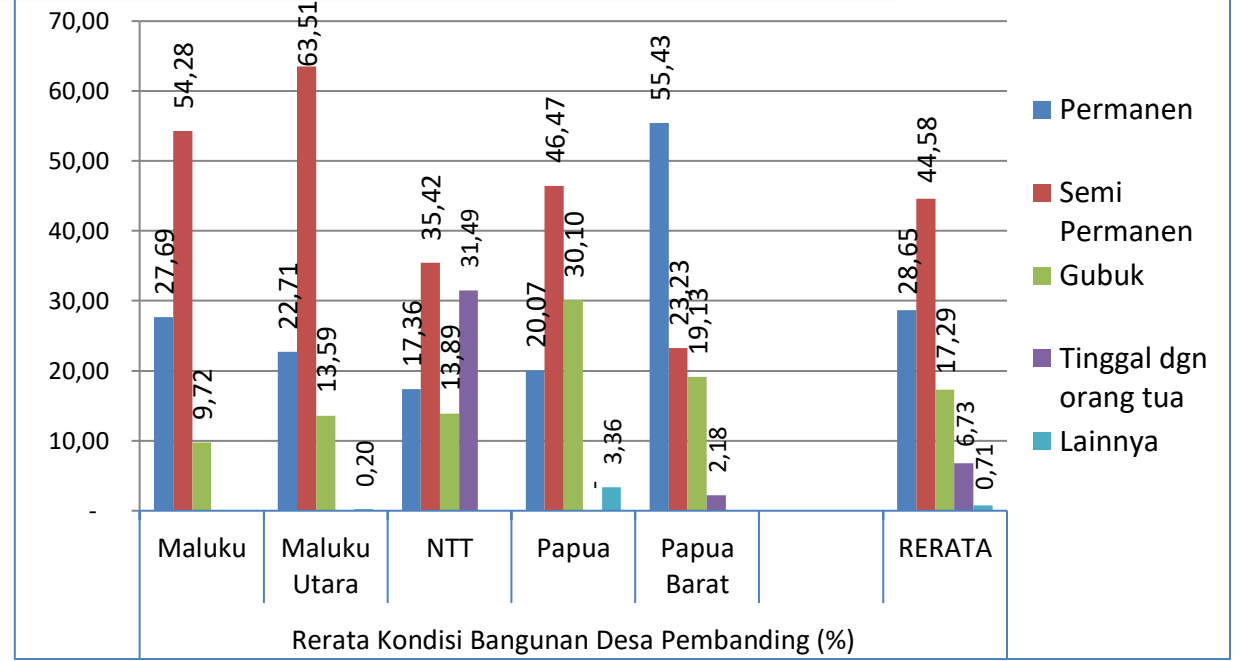
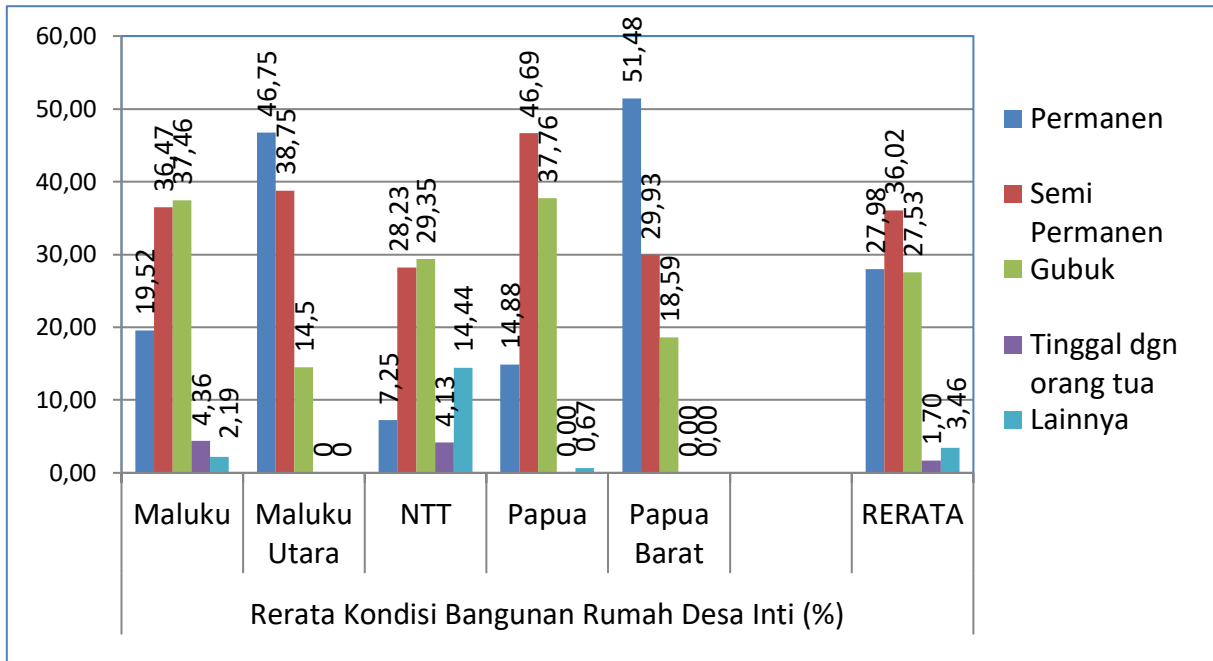
Rerata Kondisi Usia Kepala Rumah Tanggah
Diatas & Dibawah 60 Thn di 5 Provinsi



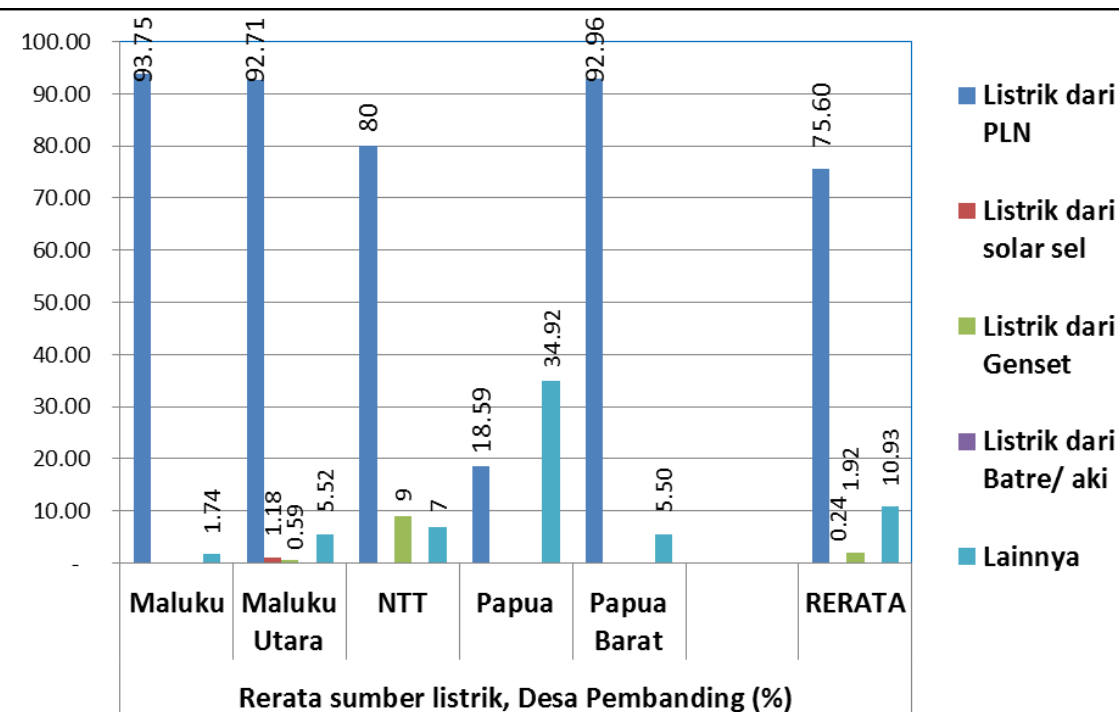
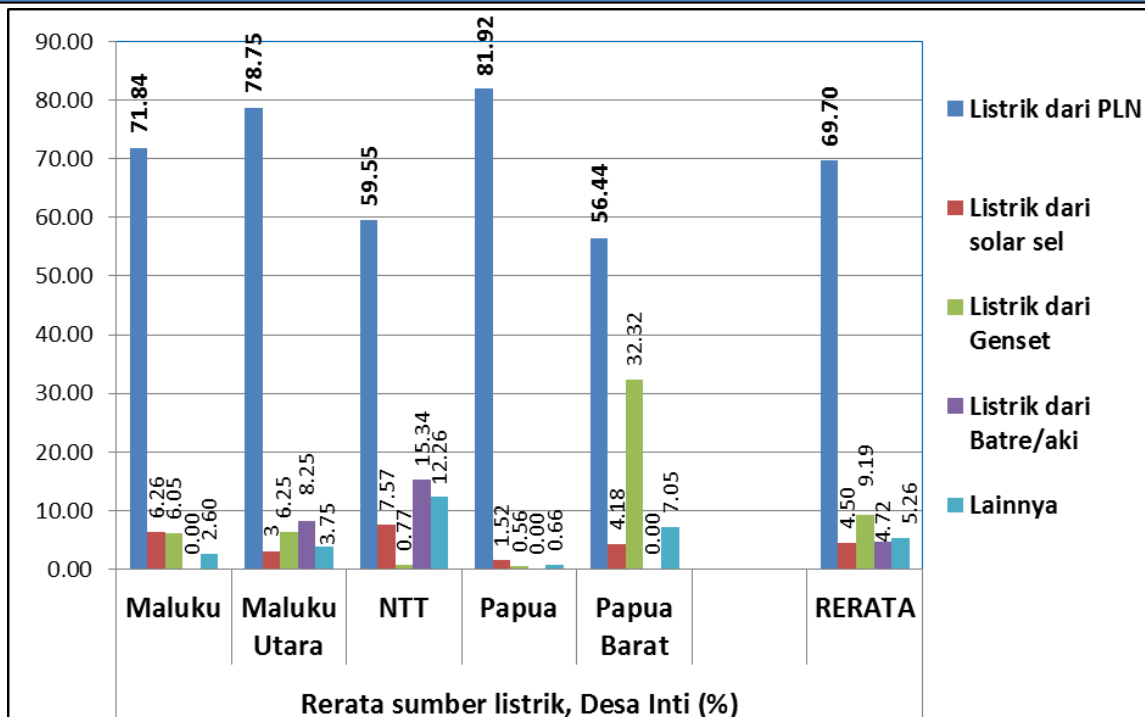
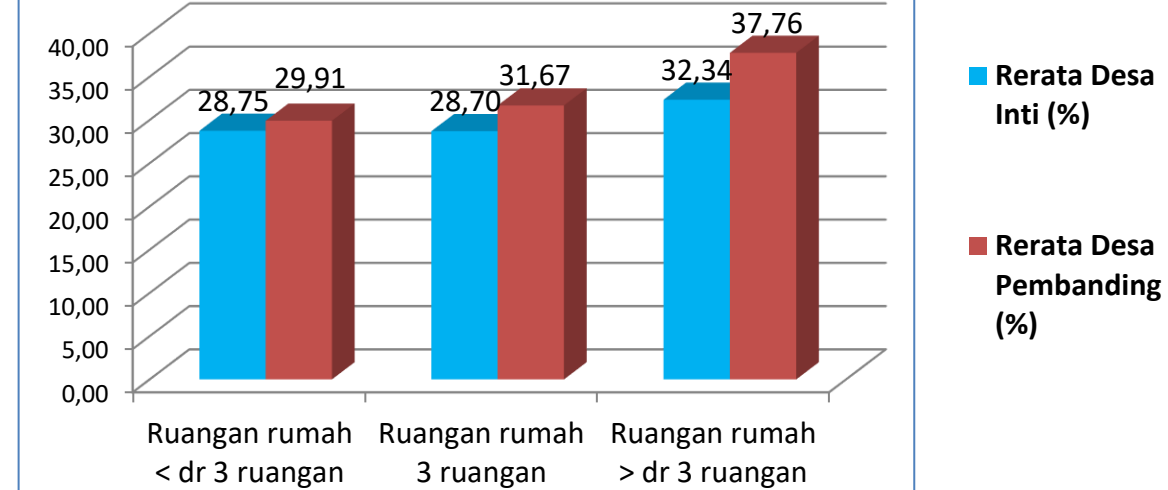
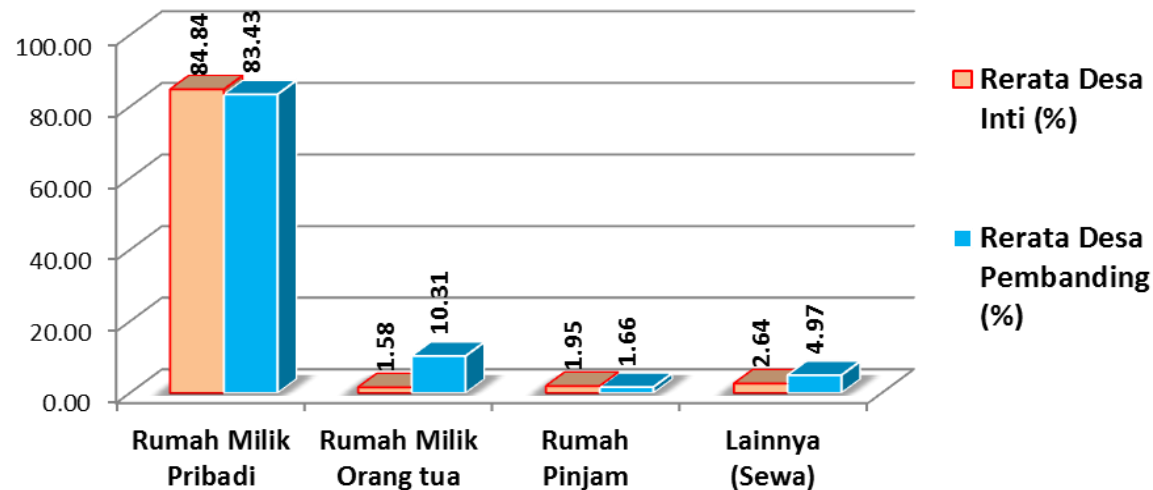
KONDISI RUMAH TANGGA BERDASARKAN KLASIFIKASI UMUR DAN PENDIDIKAN KEPALA RUMAH TANGGA



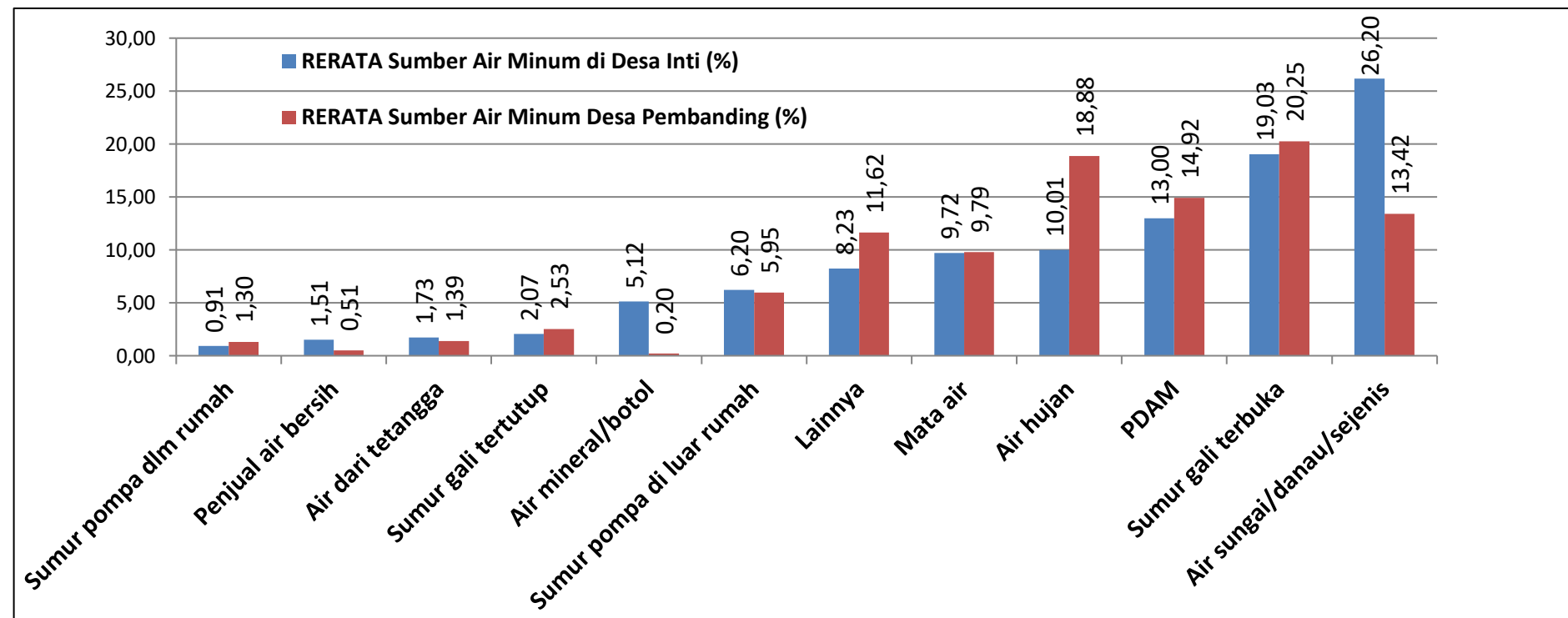
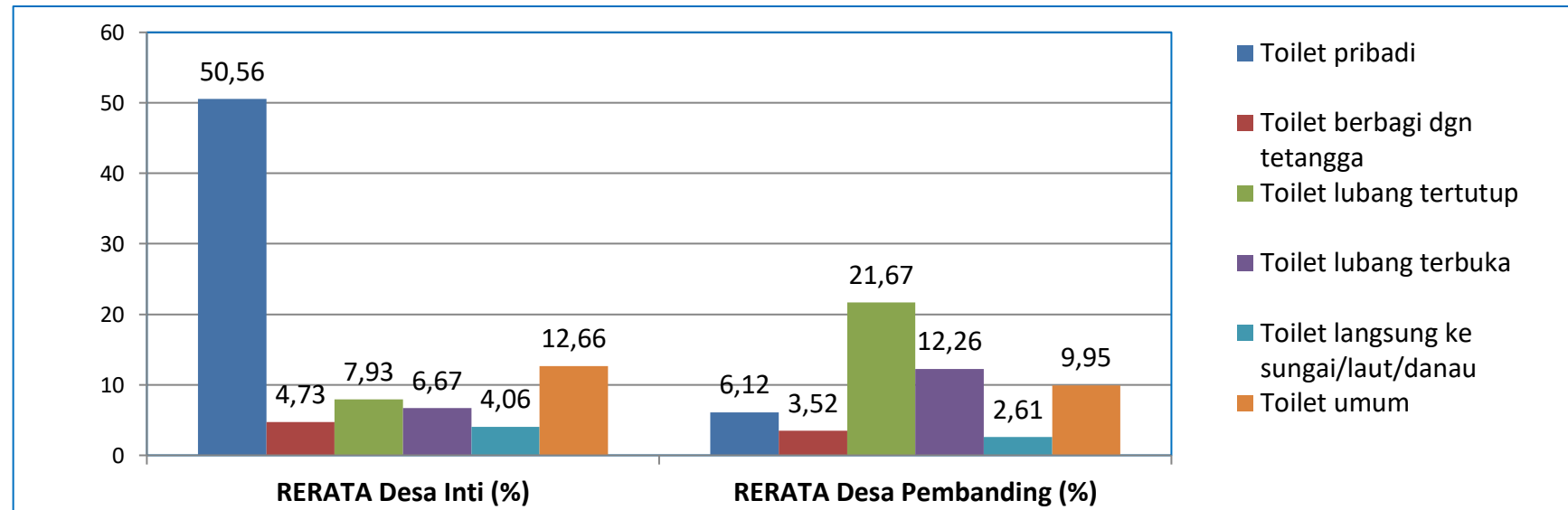
KONDISI BANGUNAN RUMAH



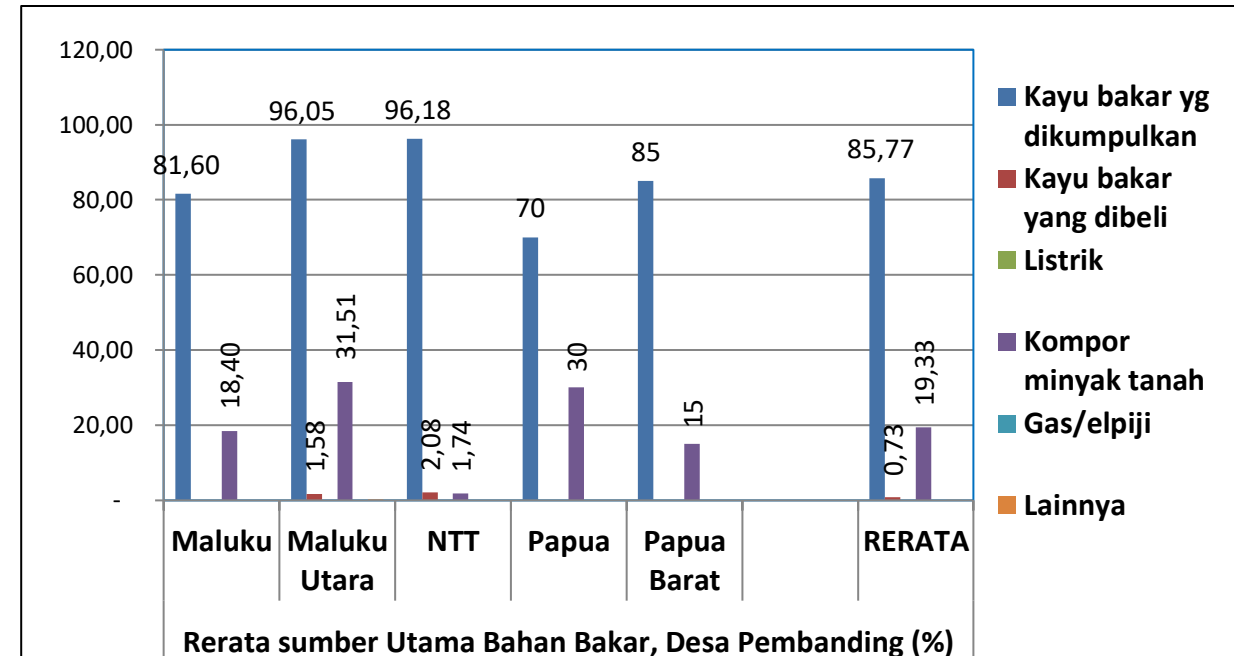
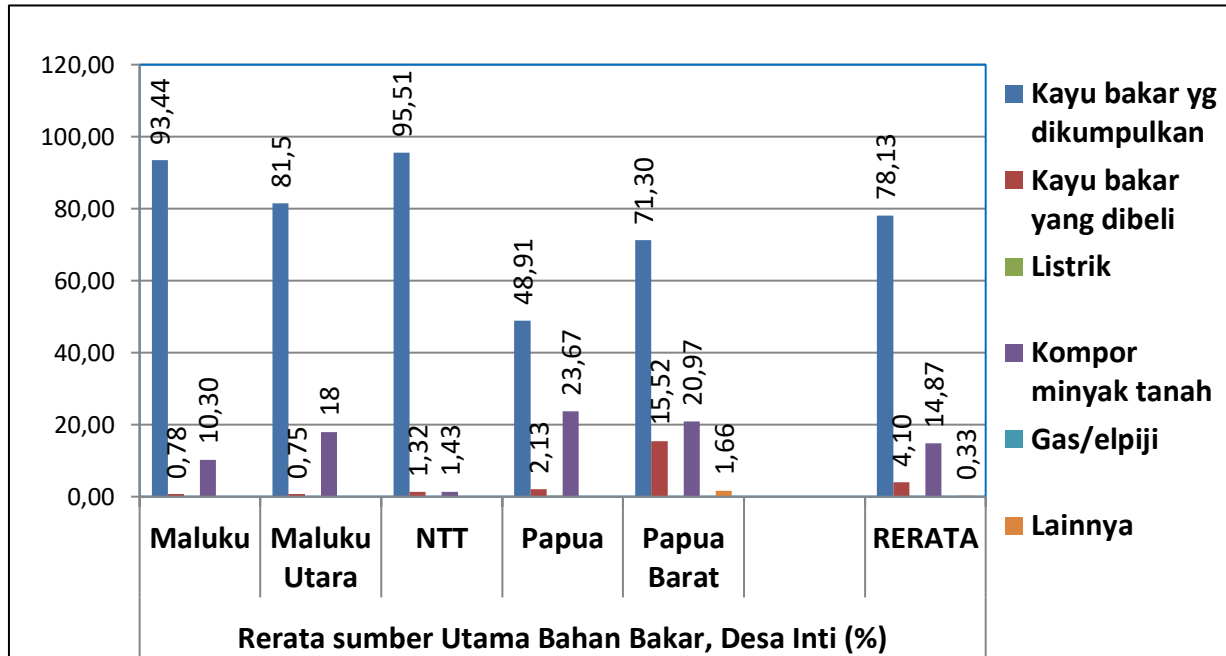
KEPEMILIKAN RUMAH, JUMLAH RUANGAN DAN SUMBER LISTRIK



KONDISI TOILET DAN SUMBER AIR MINUM



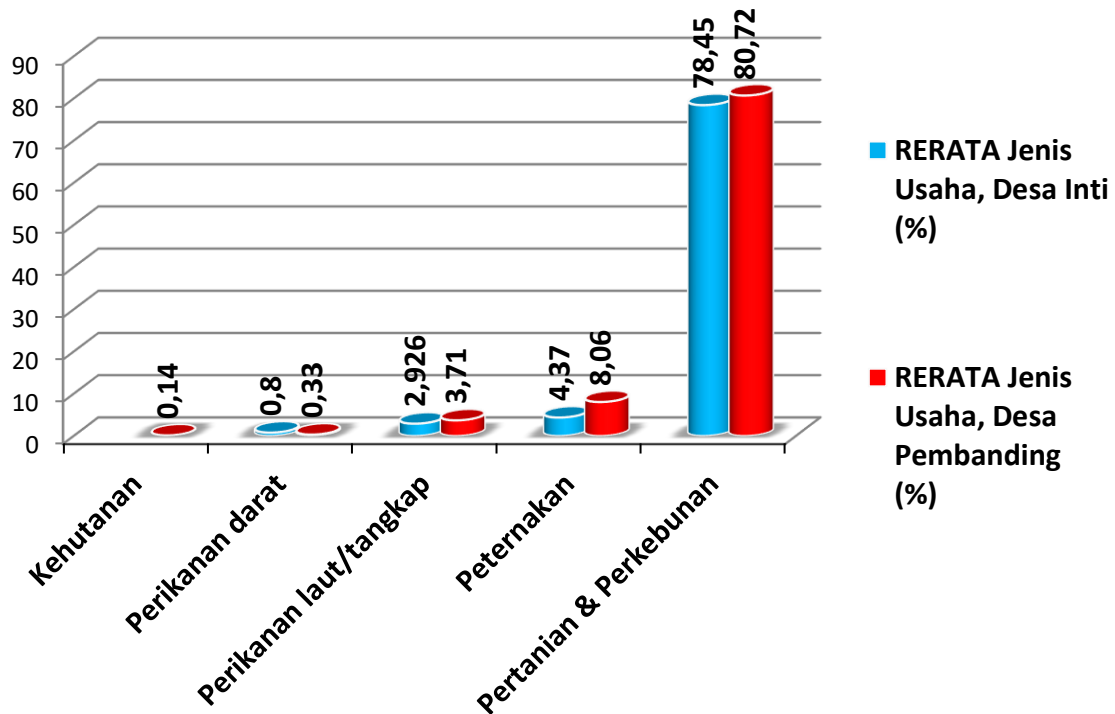
SUMBER BAHAN BAKAR



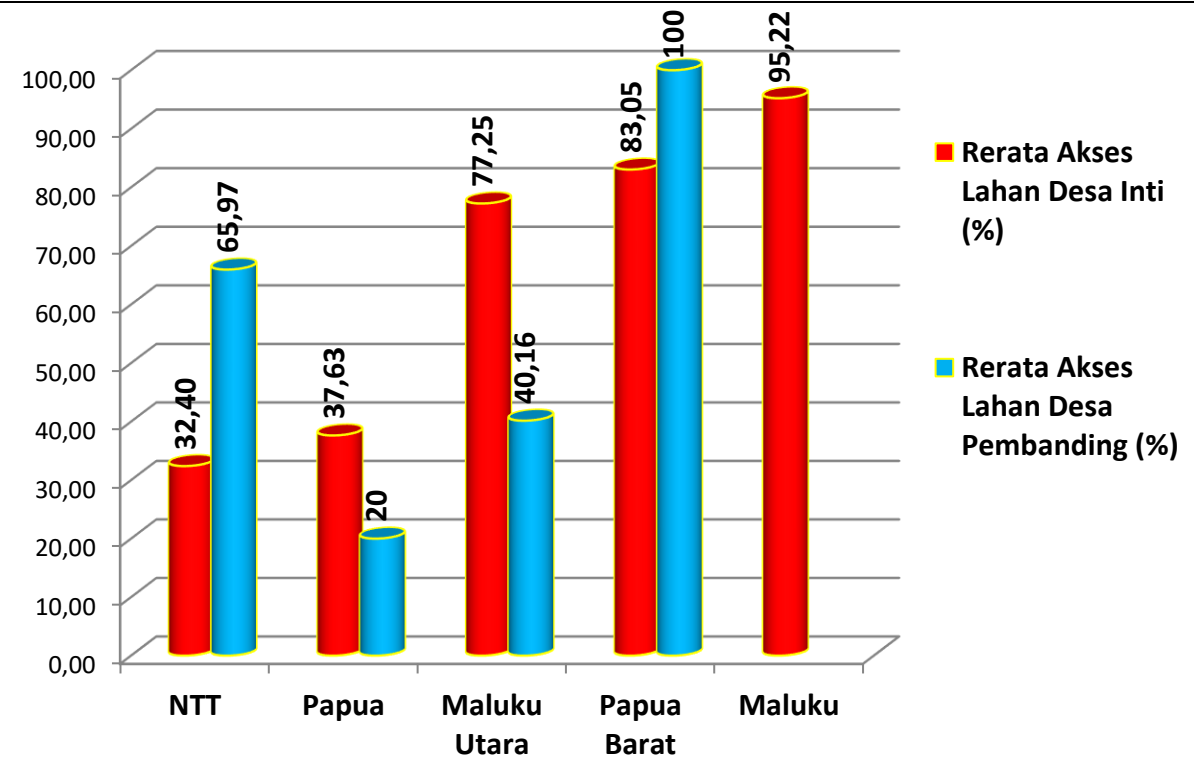
INDEKS ASET RUMAH TANGGA

| ASET RUMAH TANGGA RESPONDEN | MALUKU | | MALUKU UTARA | | NTT | PAPUA BARAT | | PAPUA | | RERATA 5 PROVINSI | |
|---|---------------|-----------------|---------------|-----------------|---------------|---------------|-----------------|--------------|-----------------|-------------------|-----------------|
| | Desa Inti | Desa Pembanding | Desa Inti | Desa Pembanding | | Desa Inti | Desa Pembanding | Desa Inti | Desa Pembanding | Desa Inti | Desa Pembanding |
| Meja | 1.43 | 1.45 | 0.72 | 0.51 | 1.23 | 1.25 | 1.20 | 1.88 | 1.35 | 1.30 | 1.15 |
| Antena satelit | 2.55 | 3.15 | 0.40 | 0.18 | | 2.08 | 2.13 | 1.27 | 0.97 | 1.57 | 1.61 |
| Kursi berlapis kain, sofa | 0.04 | 0.09 | 0.11 | 0.03 | | 0.23 | 0.20 | 0.62 | 0.54 | 0.25 | 0.21 |
| Meja kopi | 0.20 | 0.13 | 0.10 | 0.69 | | 0.30 | 0.40 | 0.84 | 0.60 | 0.36 | 0.46 |
| Lemari pakaian,laci, meja, meja samping, rak buku | 0.67 | 0.84 | 0.12 | 0.08 | 1.02 | 0.93 | 0.85 | 1.30 | 1.19 | 0.81 | 0.79 |
| Tempat tidur | 1.45 | 1.46 | 0.03 | 0.54 | 2.75 | 0.63 | 0.58 | 1.06 | 1.06 | 1.18 | 1.27 |
| Kipas angin | 0.12 | 0.09 | 0.51 | 0.40 | 0.07 | 0.38 | 0.40 | 0.89 | 0.68 | 0.39 | 0.33 |
| Lentera (parafin) | 0.11 | 0.16 | 0.64 | 0.33 | | 0.20 | 0.28 | 0.31 | 0.61 | 0.31 | 0.34 |
| Jam dinding | 0.14 | 0.11 | 0.12 | 0.06 | | 0.20 | 0.25 | 0.65 | 0.70 | 0.28 | 0.28 |
| Mesin jahit | 0.05 | 0.09 | 0.15 | 1.27 | 0.02 | 0.18 | 0.18 | 0.51 | 0.36 | 0.18 | 0.38 |
| Besi(untuk pakaian) | 0.04 | 0.09 | 0.20 | 0.46 | | 0.28 | 0.33 | 0.37 | 0.63 | 0.22 | 0.38 |
| Kulkas/freezer | 0.26 | 0.13 | 0.78 | 1.28 | | 0.60 | 0.60 | 0.62 | 0.61 | 0.56 | 0.65 |
| Kompore arang | 0.05 | 0.31 | 0.03 | 0.17 | | 0.08 | 0.15 | 0.76 | 0.74 | 0.23 | 0.34 |
| Kompore minyak tanah/parafin | 0.25 | 0.42 | 0.14 | 1.18 | | 0.18 | 0.55 | 0.61 | 0.85 | 0.29 | 0.75 |
| Kompore listrik/gas | 0.19 | 0.03 | 0.98 | 0.15 | | 0.35 | 0.43 | 0.29 | 0.17 | 0.45 | 0.19 |
| Radio | 0.08 | 0.21 | 0.20 | 1.17 | 0.02 | 0.10 | 0.10 | 0.99 | 0.93 | 0.28 | 0.49 |
| Kaset/CD/pemutar audio | 0.07 | 0.15 | 0.20 | 0.76 | 0.07 | 0.58 | 0.40 | 1.13 | 1.56 | 0.41 | 0.59 |
| TV/VCR/pemutar DVD | 0.24 | 0.17 | 0.03 | 0.21 | 0.24 | 0.48 | 0.25 | 0.69 | 1.03 | 0.33 | 0.38 |
| Antena satelit | 0.20 | 0.19 | 0.01 | 0.40 | 0.02 | 0.05 | 0.05 | 0.66 | 0.42 | 0.19 | 0.21 |
| Panel surya | 0.26 | 0.15 | 0.40 | 0.04 | 0.35 | 0.30 | 0.10 | 0.58 | 0.41 | 0.38 | 0.21 |
| Generator | 0.03 | 0.04 | 0.25 | 0.53 | 0.06 | 0.18 | 0.08 | 0.29 | 1.01 | 0.16 | 0.34 |
| Smartphone | 0.18 | 0.22 | 0.17 | 1.10 | 0.55 | 0.18 | 0.20 | 0.55 | 0.60 | 0.32 | 0.53 |
| Ponsel | 0.27 | 0.37 | 1.51 | 1.22 | 0.93 | 0.08 | 0.05 | 0.56 | 0.51 | 0.67 | 0.61 |
| Peralatan dan aksesoris komputer | 0.06 | 0.12 | 1.16 | 0.83 | 0.06 | 0.03 | 0.03 | 1.44 | 1.28 | 0.55 | 0.46 |
| Perhiasan & arloji | 0.04 | 0.04 | 0.28 | 0.00 | 0.12 | | | 1.19 | 1.09 | 0.38 | 0.31 |
| Sepeda | 0.07 | 0.08 | 0.28 | 0.00 | 0.01 | | | 0.81 | 1.11 | 0.37 | 0.30 |
| Sepeda motor/skuter | 0.17 | 0.12 | 4.55 | | 0.67 | | | 0.93 | 0.87 | 1.58 | 0.55 |
| Kendaraan bermotor | 0.02 | 0.02 | 1.88 | | 0.14 | | | 0.23 | 0.50 | 0.57 | 0.22 |
| Perahu | 0.01 | 0.06 | 0.06 | | | | | 0.27 | 0.34 | 0.11 | 0.20 |
| RERATA | | | | | | | | | | 0.51 | 0.50 |
| σ | >1.12 | >1.35 | >1.51 | >0.77 | >1.33 | >1.32 | >1.43 | >2.15 | >2.28 | >1.49 | >1.43 |
| | 0.44 - ≤ 1.12 | 0.60 - ≤ 1.35 | 0.38 - ≤ 1.51 | 0.355-≤ 0.77 | 0.41 - ≤ 1.33 | 0.24 - ≤ 1.32 | 0.37 - ≤ 1.43 | 0.57- ≤ 2.15 | 0.57 - ≤ 2.28 | 0.41-≤ 1.49 | 0.46 - ≤1.43 |
| | < 0.44 | <0.60 | <0.38 | <0.355 | < 0.41 | < 0.24 | <0.37 | <0.57 | <0.57 | <0.41 | <0.46 |
| Keterangan | Rendah | Sedang | Tinggi | | | | | | | | |

| Jenis Usaha Responden | Desa Inti (%) | | | | |
|------------------------|---------------|--------------|-------|-------|-------------|
| | Maluku | Maluku Utara | NTT | Papua | Papua Barat |
| Pertanian & Perkebunan | 95.95 | 89.75 | 46.44 | 77.29 | 82.8 |
| Peternakan | 2.9 | 3 | 4.95 | 6.62 | 4.4 |
| Kehutanan | 1 | | | 1.6 | 1.6 |
| Perikanan darat | | 4 | | | |
| Perikanan laut/tangkap | 2.1 | 3.25 | | 1.95 | 7.33 |



SUMBER DAYA ALAM & PRODUKSI



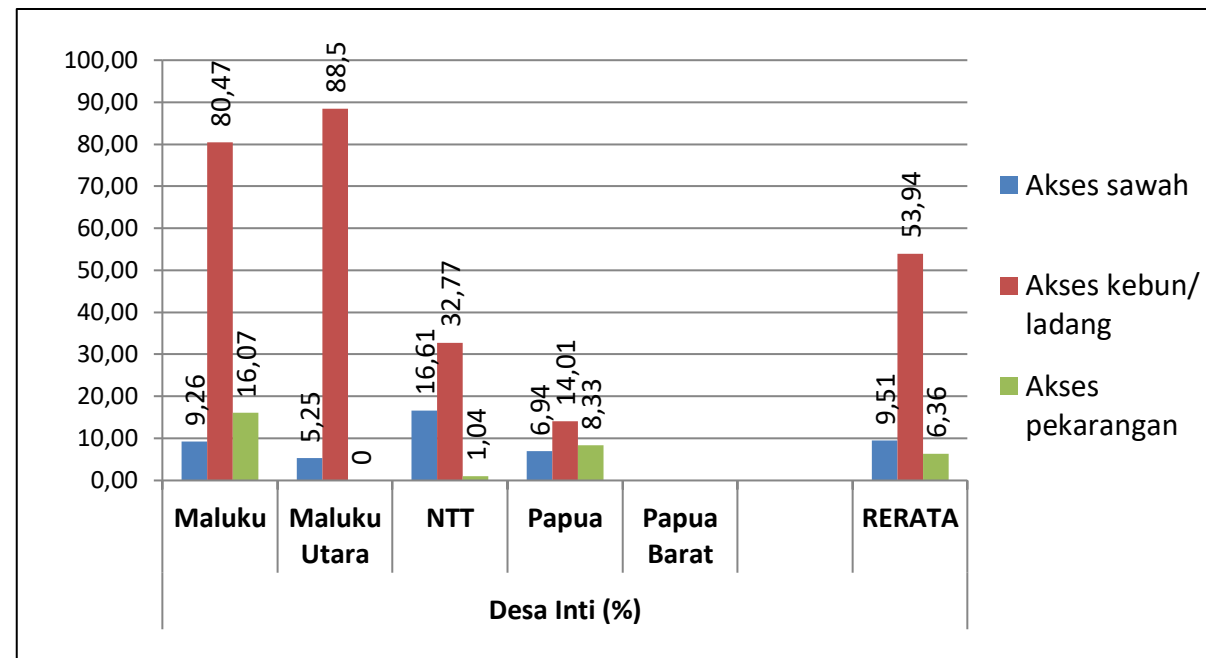
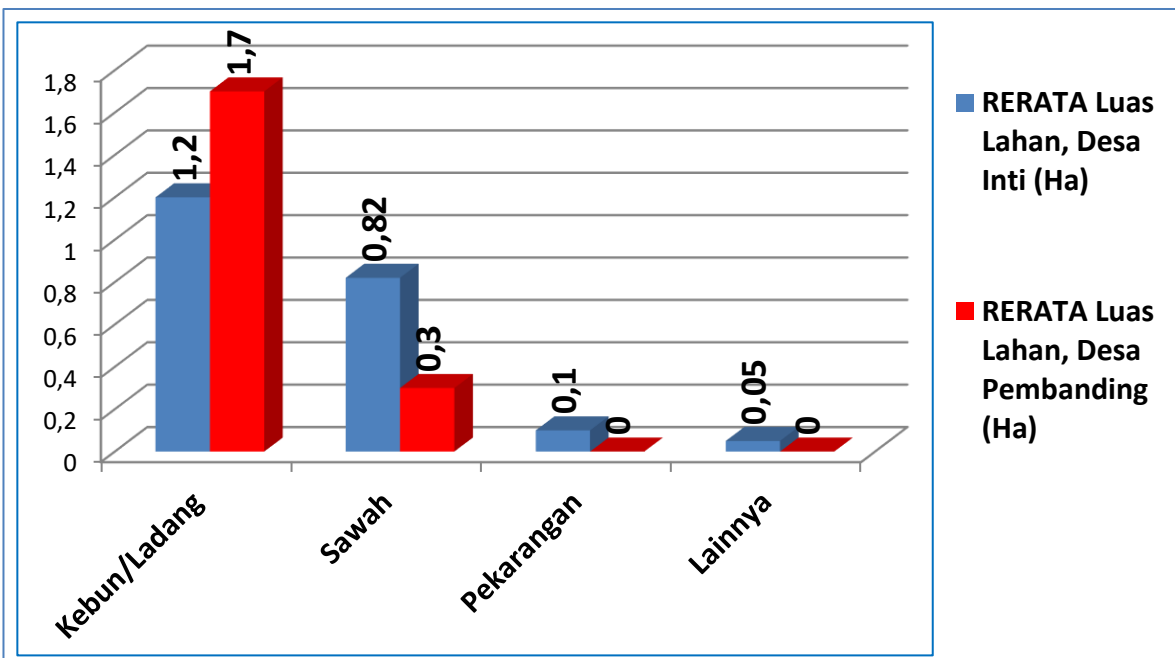
SEBARAN & DOMINASI KOMODITI
PERTANIAN/PERKEBUNAN/KEHUTANAN
YANG DIUSAKAN RESPONDEN

| No | Komoditi yang Diusahakan Responden | RERATA PROVINSI (%) | | | | | RERATA |
|----|------------------------------------|---------------------|--------------|-------|-------|-------------|--------|
| | | Maluku | Maluku Utara | NTT | Papua | Papua Barat | |
| A | PERTANIAN/HORTIKULTURA | | | | | | |
| 1 | Bawang merah | 1.30 | 0 | | | 8.33 | 3.21 |
| 2 | Umbi-umbian | 12.19 | 4.25 | 20.03 | | | 12.16 |
| 3 | Ubi kayu | 3.84 | 0.5 | | | 1.68 | 3.01 |
| 4 | Ubi jalar | | 0.5 | | | 2.24 | 1.37 |
| 5 | Keladi | 5.17 | | 1.04 | | 0.93 | 2.38 |
| 6 | Padi/Gabah | 9.10 | 0.75 | 14.76 | | 1.12 | 6.43 |
| 7 | Pisang | 32.15 | 4 | 0.47 | | 4.89 | 10.38 |
| 8 | Kacang tanah | 0.31 | 1.75 | 0.53 | | 0.37 | 0.74 |
| 9 | Jeruk | 0.16 | 0.25 | | | | 0.20 |
| 10 | Jagung | | 2.5 | 38.06 | | 3.36 | 14.64 |
| 11 | Mangga | 0.31 | | 0.23 | | | 0.27 |
| 12 | Rambutan | 0.47 | | | | | 0.47 |
| 13 | Durian | 0.31 | | | | 19.78 | 10.04 |
| 14 | Langsat | 0.16 | 12.5 | | | | 6.33 |
| 15 | Terong | 1.13 | 10.5 | 0.23 | | | 3.95 |
| 16 | Sayur | 1.76 | 3.75 | 0.01 | | | 1.84 |
| 17 | Cabe | 1.45 | 4 | 0.01 | | 0.56 | 1.50 |
| 18 | Kacang Panjang | 0.32 | 0.5 | | | | 0.41 |
| 19 | Ketimun | | 0.25 | | | | 0.25 |
| 20 | Labu siam | | | 0.23 | | | 0.23 |
| 21 | Bayam | | | 0.23 | | | 0.45 |
| 22 | Labu | | | | | | 4.17 |
| 23 | Bunga pepaya | | 0.23 | 4.17 | | | 0.23 |
| 24 | Sawi | | 0.16 | 0.23 | | | 0.19 |
| 25 | Markisah | | | | * | * | |
| 26 | Buah merah | | | | * | * | |

| No | Komoditi yang Diusahakan Responden | RERATA PROVINSI (%) | | | | | RERATA |
|----|------------------------------------|---------------------|--------------|-------|-------|-------------|--------|
| | | Maluku | Maluku Utara | NTT | Papua | Papua Barat | |
| 27 | Daun bawang | | | | | 12.50 | 12.5 |
| 28 | Daun pakis | | | | * | * | |
| 29 | Daun singkon | | | | * | * | |
| 30 | Daun hipere | | | | * | * | |
| 31 | Digiyonapo (sayur hitam) | | | | * | * | |
| 32 | Buncis | | | | * | * | |
| 33 | Kol | | | | * | * | |
| 34 | Tebu | | | | * | * | |
| 35 | Wortel | | | | * | 4.17 | 4.17 |
| 36 | Alpukat | 0.32 | | | * | * | 0.32 |
| 37 | Gedi | | | | | | |
| 38 | Melinjo/genemo | | | | * | * | |
| 39 | Kangkung | | | | * | * | |
| 40 | Daun lilin | | | | * | * | |
| 41 | Duku | | | | * | * | |
| 42 | Pepaya | | | 0.01 | * | * | 0.01 |
| 43 | Semangka | 0.48 | | | * | | 0.48 |
| 44 | Tomat | 1.94 | 0.25 | | * | * | 1.09 |
| 45 | Nenas | 0.16 | | 0.01 | * | * | 0.08 |
| 46 | Jambu | | | | | * | |
| 47 | Sereh | | | | | * | |
| 48 | Buah naga | 0.16 | | | | | 0.16 |
| 49 | Gambas | 0.16 | | | | | 0.16 |
| 50 | Lemon cina | 0.16 | | | | | 0.16 |
| 51 | Kacang ijo | | | 0.001 | | | 0.001 |
| 52 | Kunyit | | | 0.01 | | | 0.01 |
| 53 | Porang | | | 0.01 | | | 0.01 |

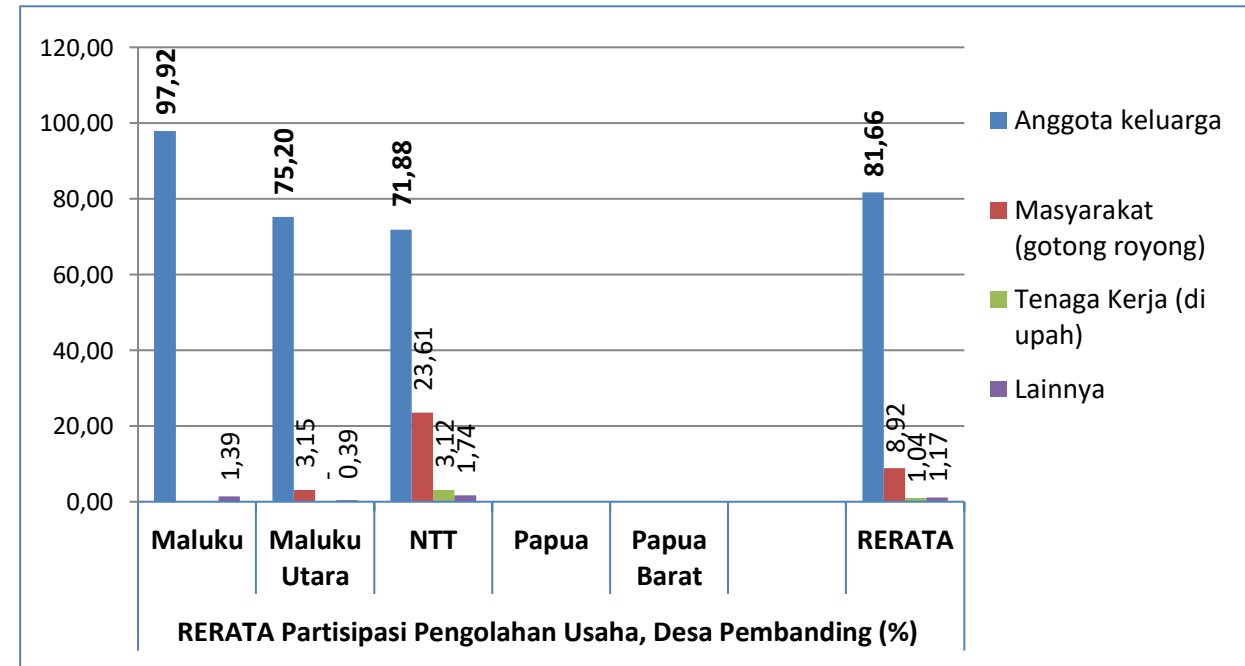
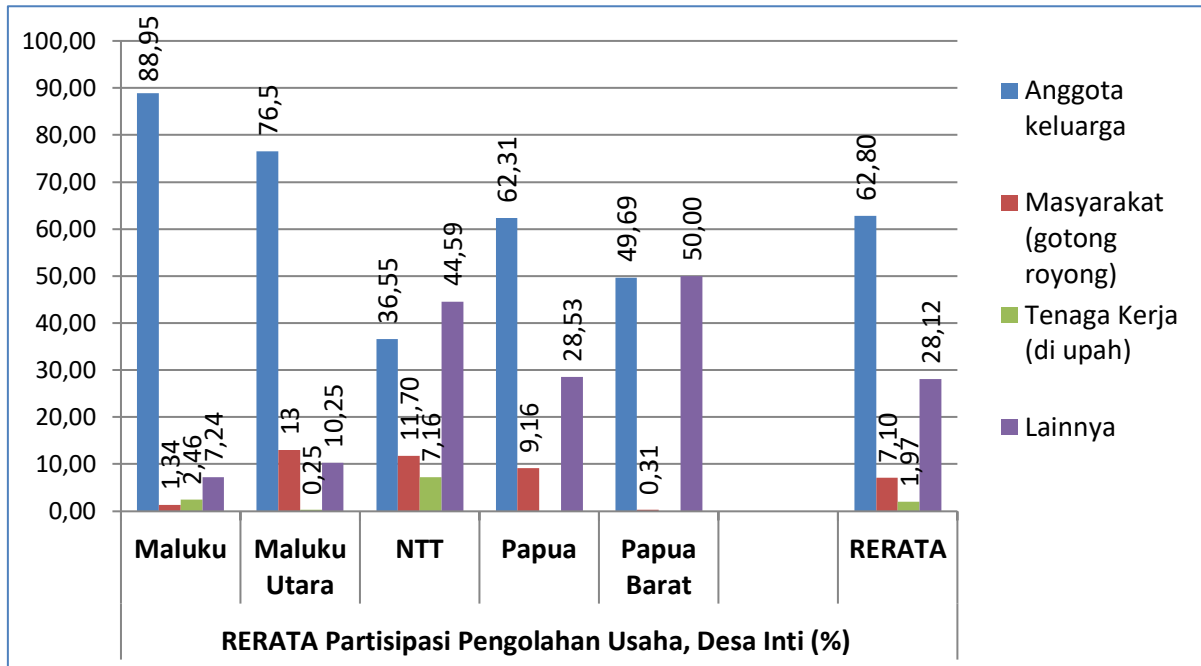
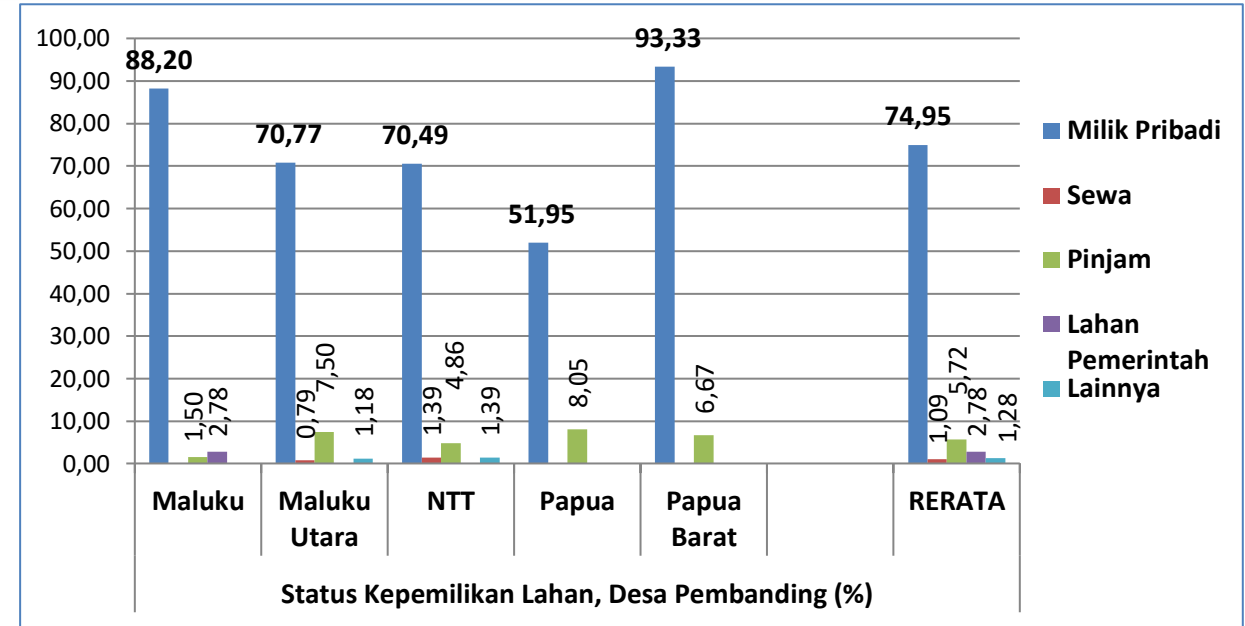
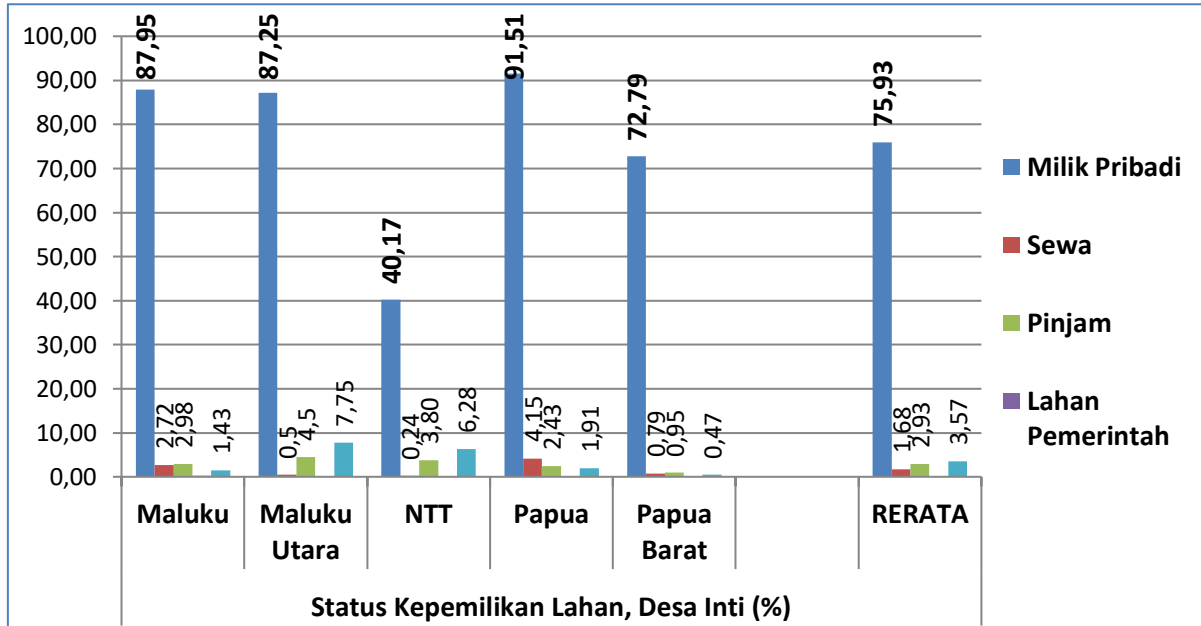
| No | Komoditi yang Diusahakan Responden | RERATA PROVINSI (%) | | | | | RERATA |
|----|------------------------------------|---------------------|--------------|------|-------|-------------|--------|
| | | Maluku | Maluku Utara | NTT | Papua | Papua Barat | |
| 1 | KOMODITI PERKEBUNAN | | | | | | |
| 2 | Kelapa | 23.9 | 46 | 4.92 | | | 24.94 |
| 3 | Pala | 2.12 | 8.75 | | | 14.74 | 8.54 |
| 4 | Cengkih | 6.3 | 5.25 | 0.02 | | | 3.86 |
| 5 | Coklat | 16.09 | | 0.68 | | | 8.39 |
| 6 | Pinang | | | 4.91 | | | 4.91 |
| 7 | Kopi | | | 0.71 | | 4.17 | 2.44 |
| 8 | Vanili | 0.86 | | | | | 0.86 |
| 9 | Salak | 2.16 | | | | | 2.16 |
| 10 | Jambu mete | | | 0.05 | | | 0.05 |
| | KOMODITI KEHUTANAN | | | | | | |
| 1 | Sagu | * | * | | * | * | |
| 2 | Damar | 1.73 | | | | | 0.35 |
| 3 | Enau | | | 0.01 | | | 0.01 |
| 4 | Kemiri | | | 0.06 | | | 0.06 |

AKSES DAN LUAS LAHAN USAHA

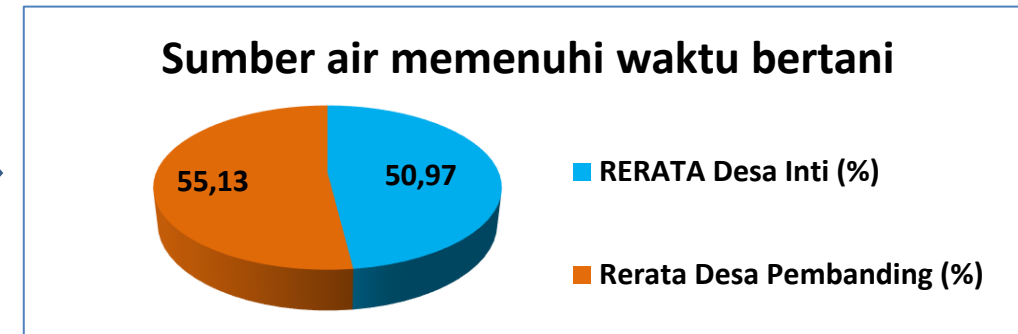
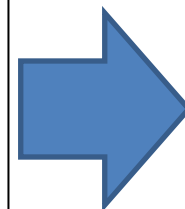
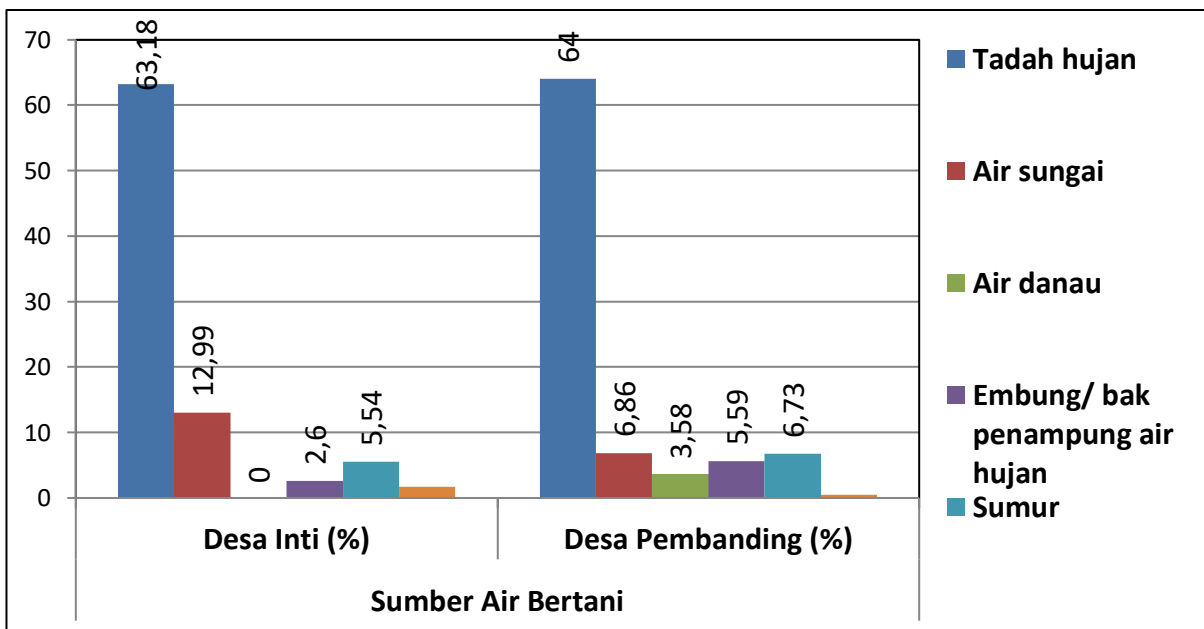
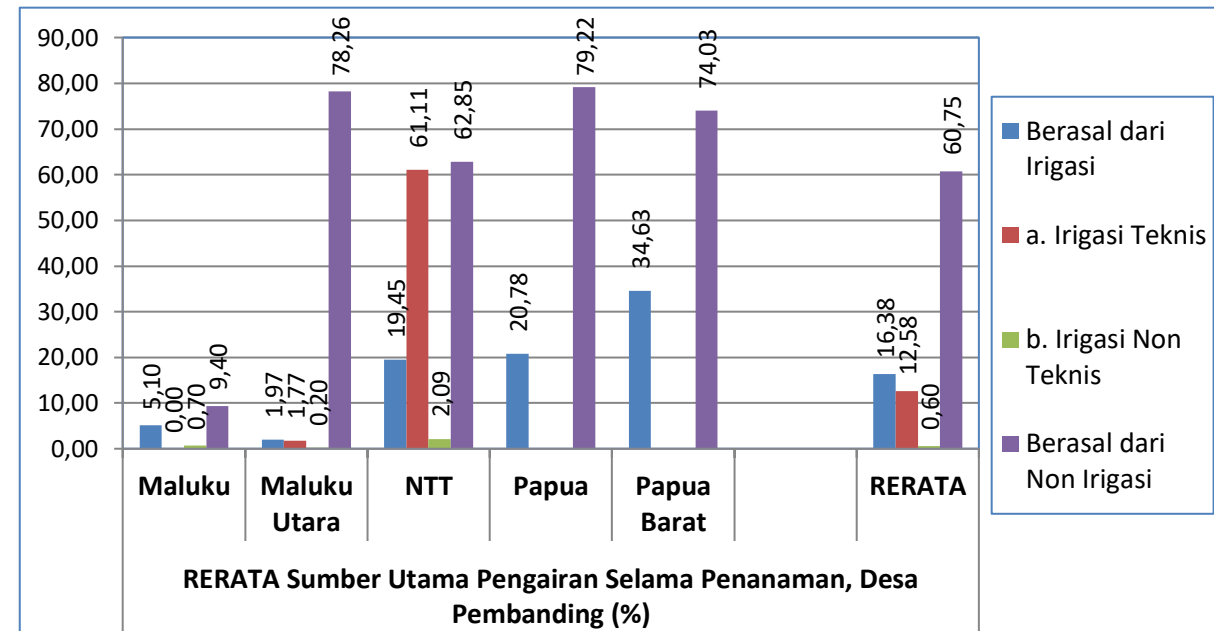
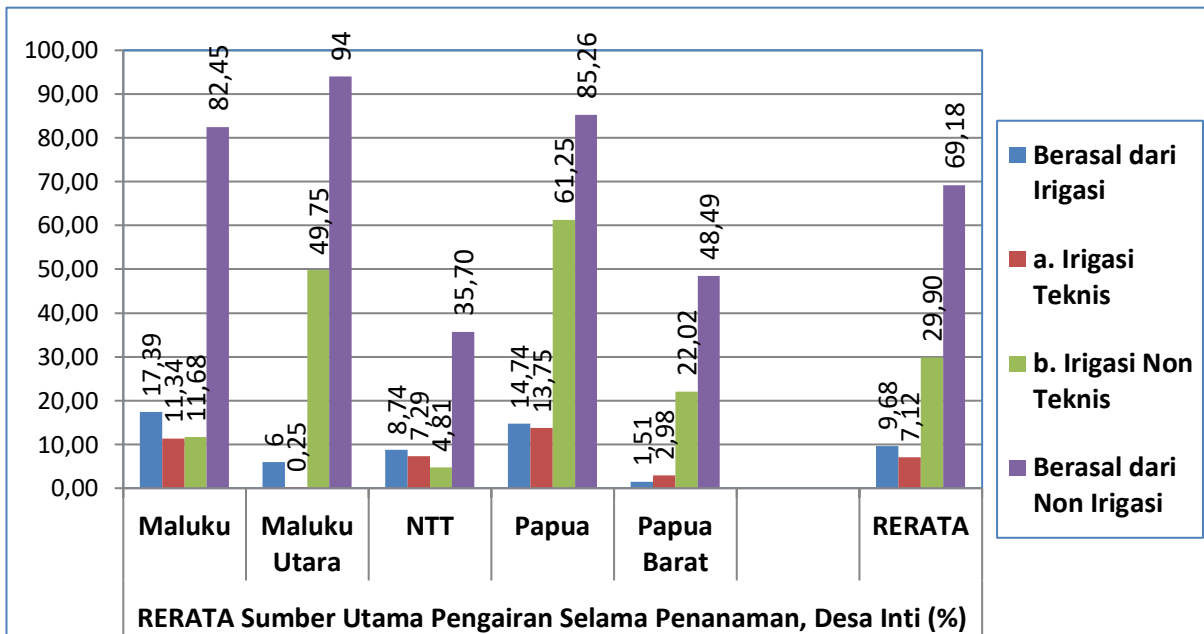


| Provinsi | Luas Lahan, Desa Inti (Ha) | | | | Luas Lahan, Desa Pembanding (Ha) | | | |
|---------------|----------------------------|-------------|-------------|-------------|----------------------------------|------------|------------|---------|
| | Kebun/Ladang | Sawah | Pekarangan | Lainnya | Kebun/Ladang | Sawah | Pekarangan | Lainnya |
| Maluku | 1.91 | 0.57 | 0.22 | 0.27 | 1.51 | 0.5 | | |
| Maluku Utara | 1.325 | 1.85 | | | 1.5 | | | |
| NTT | 1.12 | 0.93 | 0.06 | | 1.1 | 1 | | |
| Papua | 0.76 | 0.27 | 0.19 | | 2.2 | | | |
| Papua Barat | 0.88 | 0.50 | 0.02 | | 2.2 | | | |
| RERATA | 1.20 | 0.82 | 0.10 | 0.05 | 1.702 | 0.3 | | |

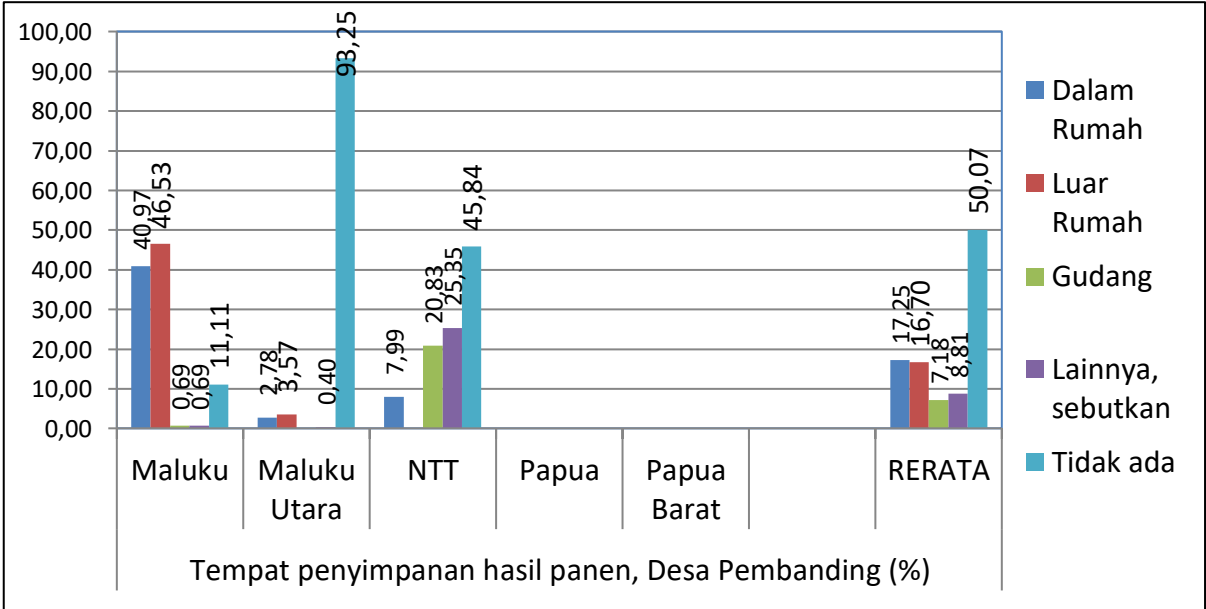
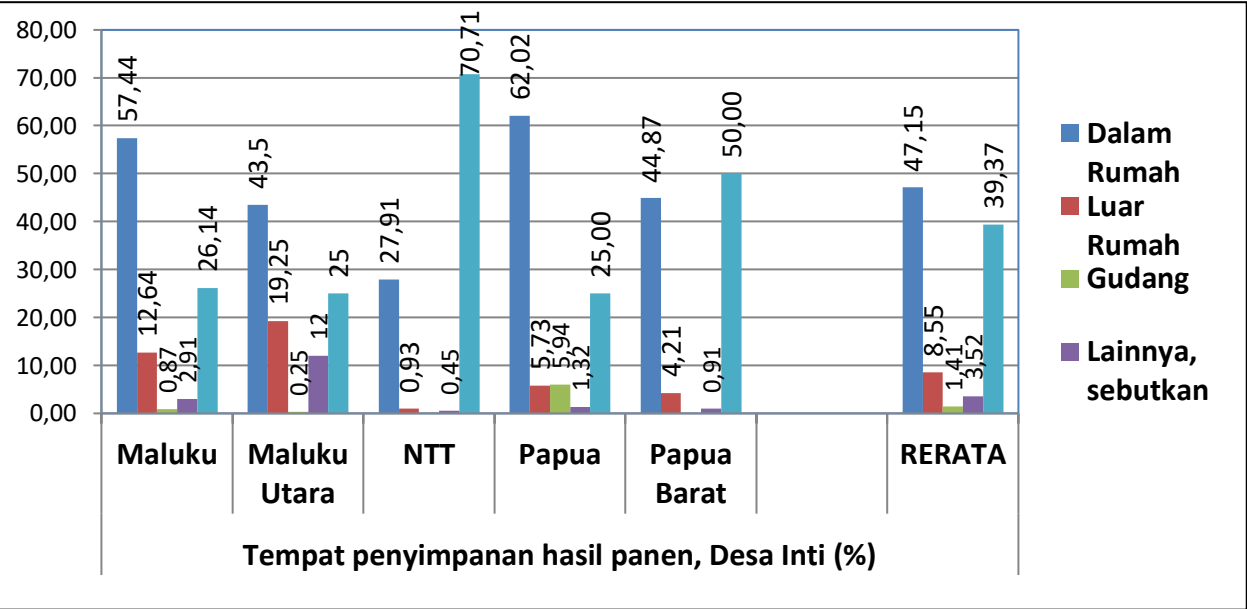
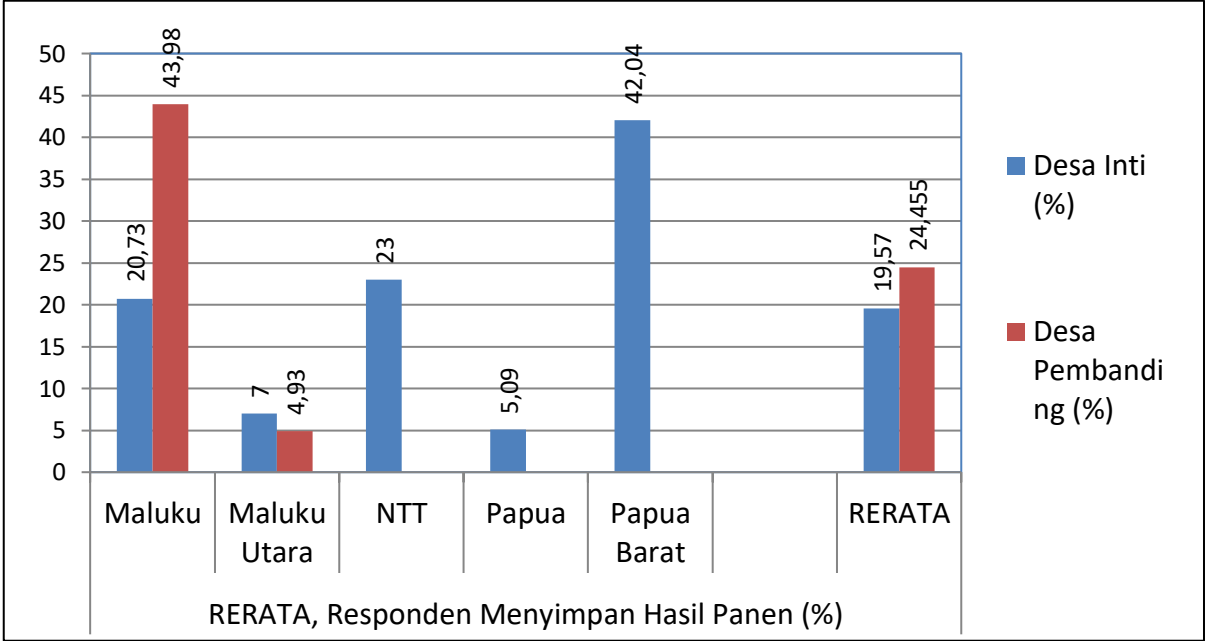
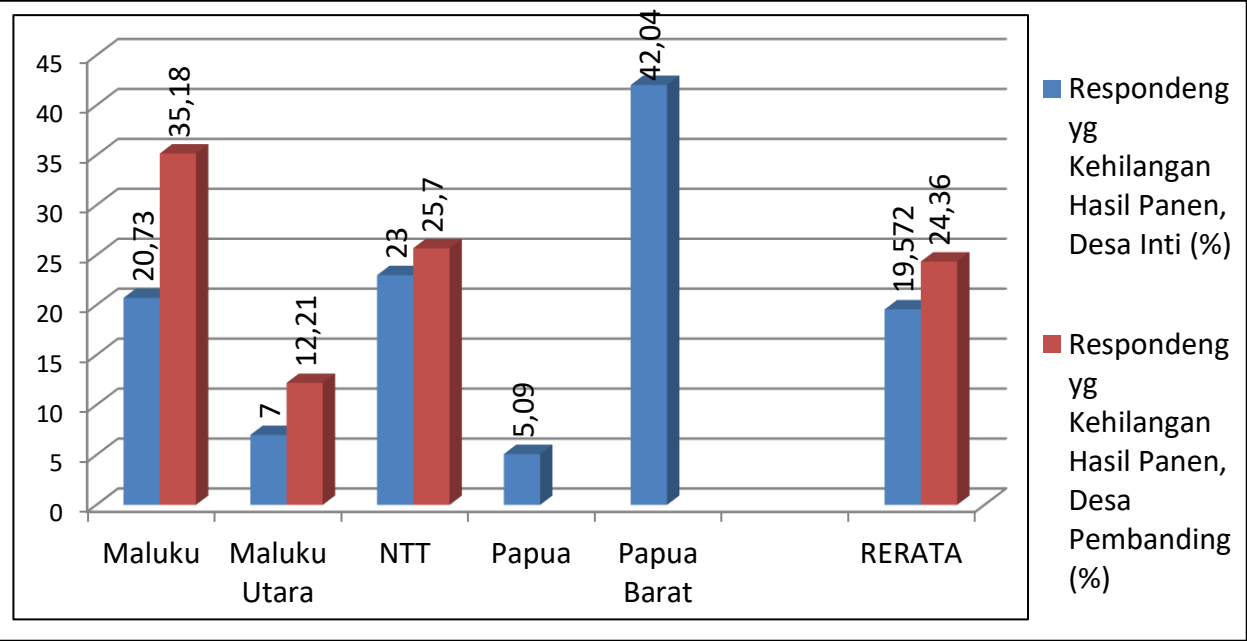
STATUS KEPEMILIKAN LAHAN DAN PARTISIPASI PENGOLAHAN USAHA



SUMBER UTAMA PENGAIRAN



KEHILANGAN & PENYIMPANAN HASIL PANEN

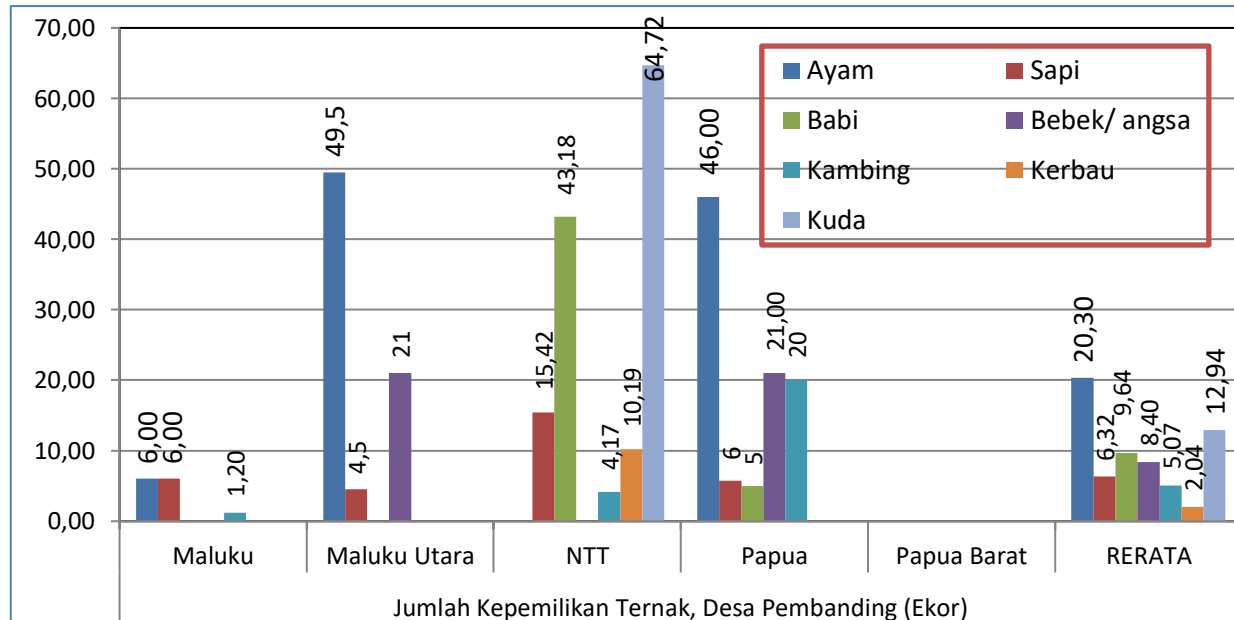
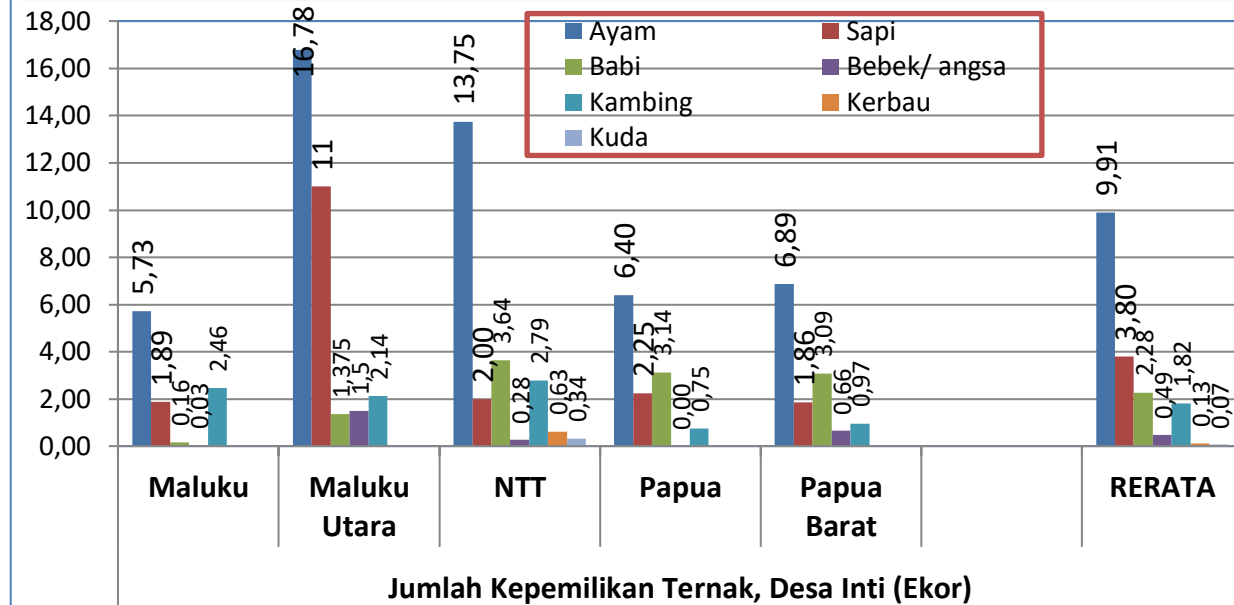


BIDANG USAHA PETERNAKAN

Kepemilikan Ternak

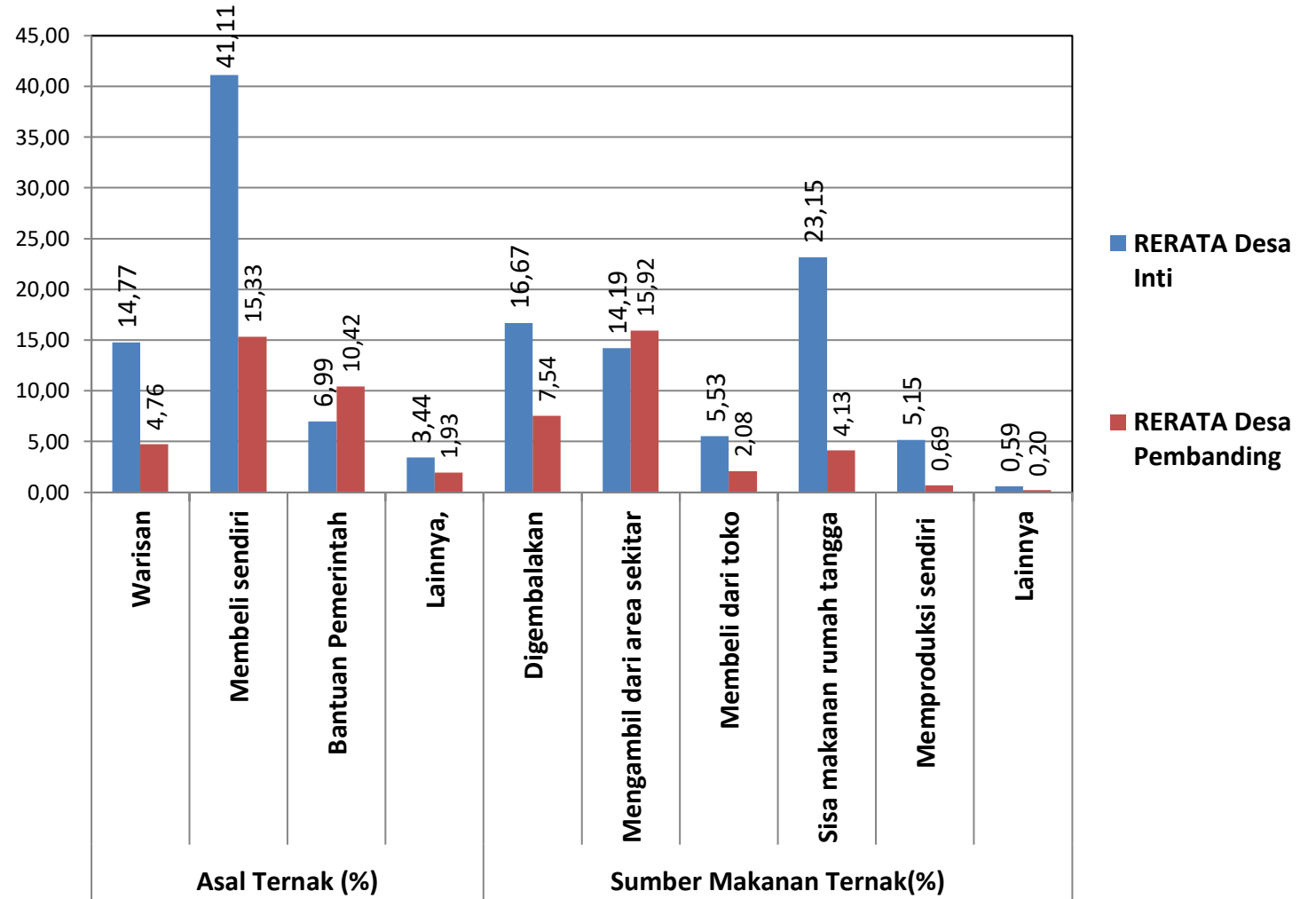
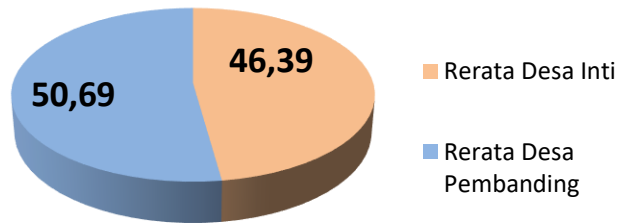
| Kepemilikan & Jenis Ternak | Desa Inti | Desa Pembanding |
|----------------------------|-----------|-----------------|
| Kepemilikan ternak (%) | 22.2 | 22.49 |
| Jenis ternak (%) | | |
| Ayam | 11.98 | 10.55 |
| Sapi | 4.61 | 16.02 |
| Kambing | 1.98 | 3.92 |
| Kelinci | 0.16 | |
| Anjing | 0.50 | |
| Babi | 9.50 | 1.74 |
| Kerbau | 0.50 | |
| Kuda | 0.50 | |
| Bebek | | 0.10 |

Jumlah Kepemilikan Ternak

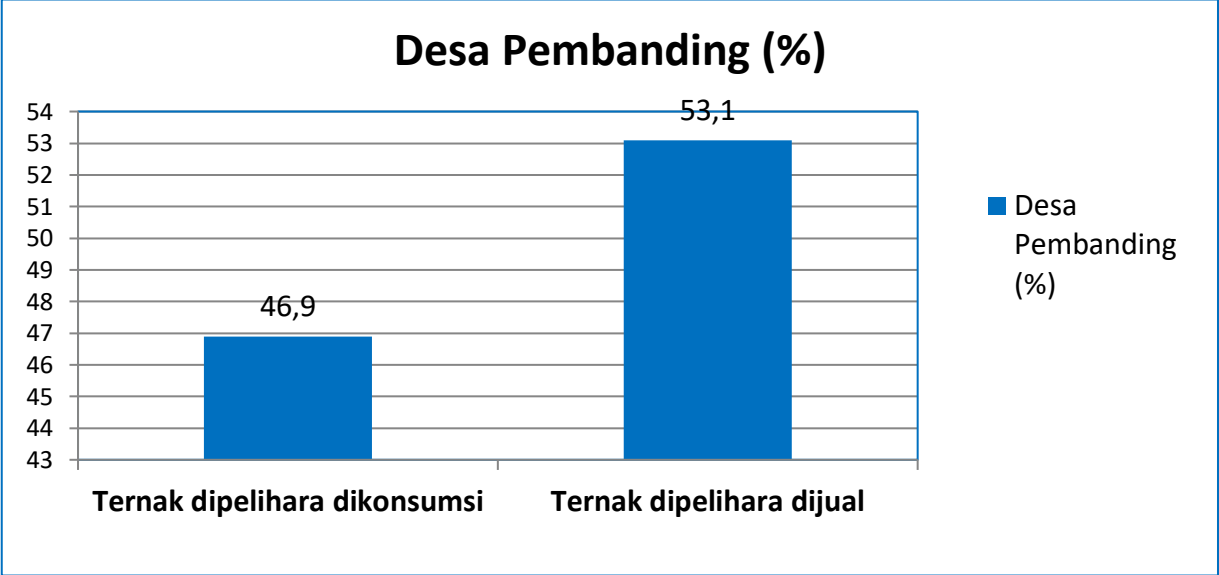
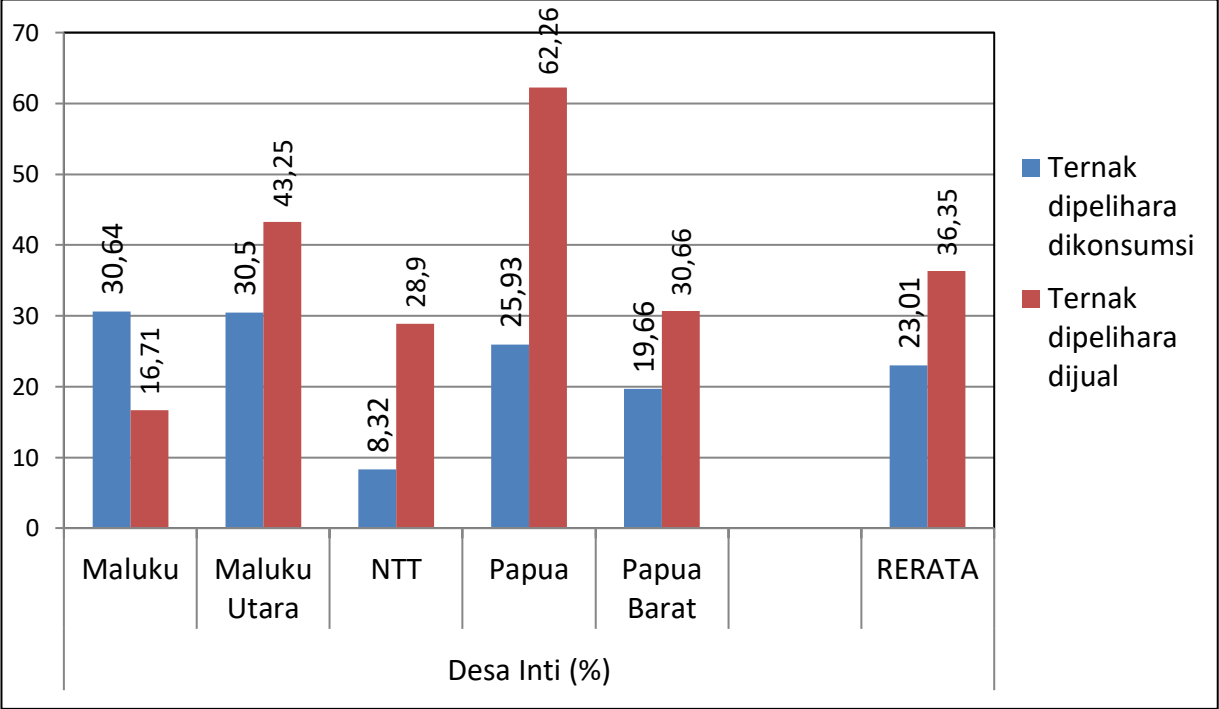


PEMELIHARAAN, ASAL DAN SUMBER MAKANAN TERNAK

Ternak dipelihara sendiri (%)

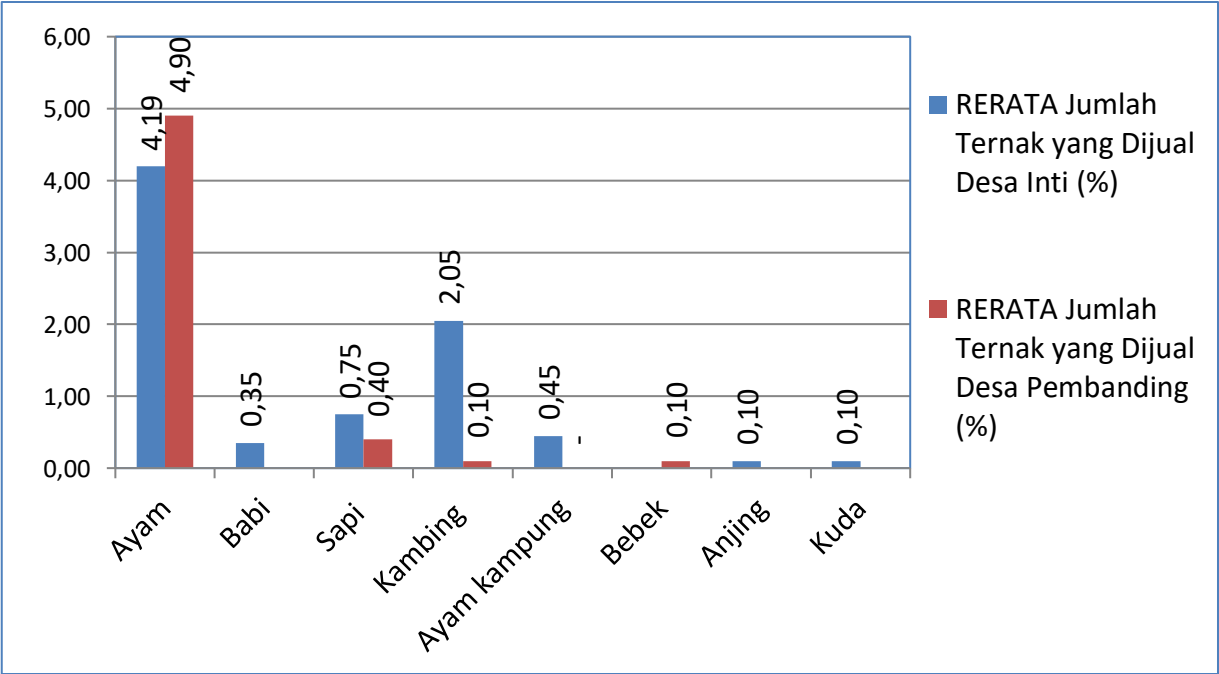


KONSUMSI & PENJUALAN TERNAK PELIHARAAN



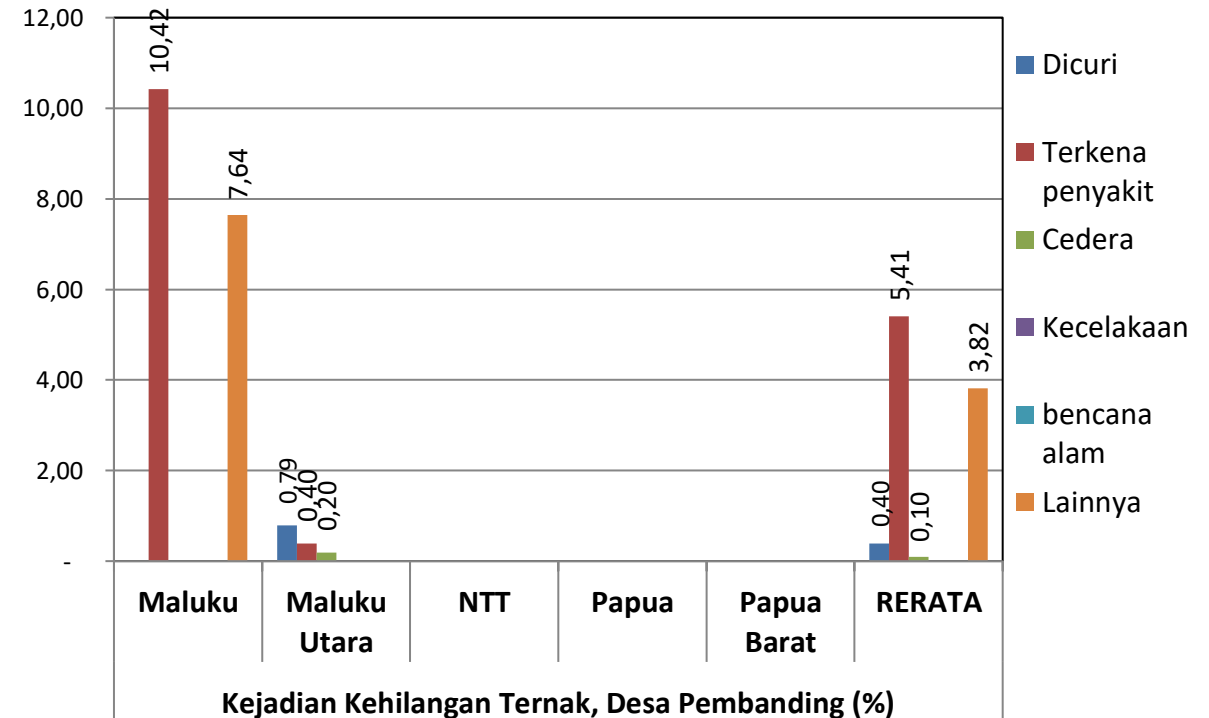
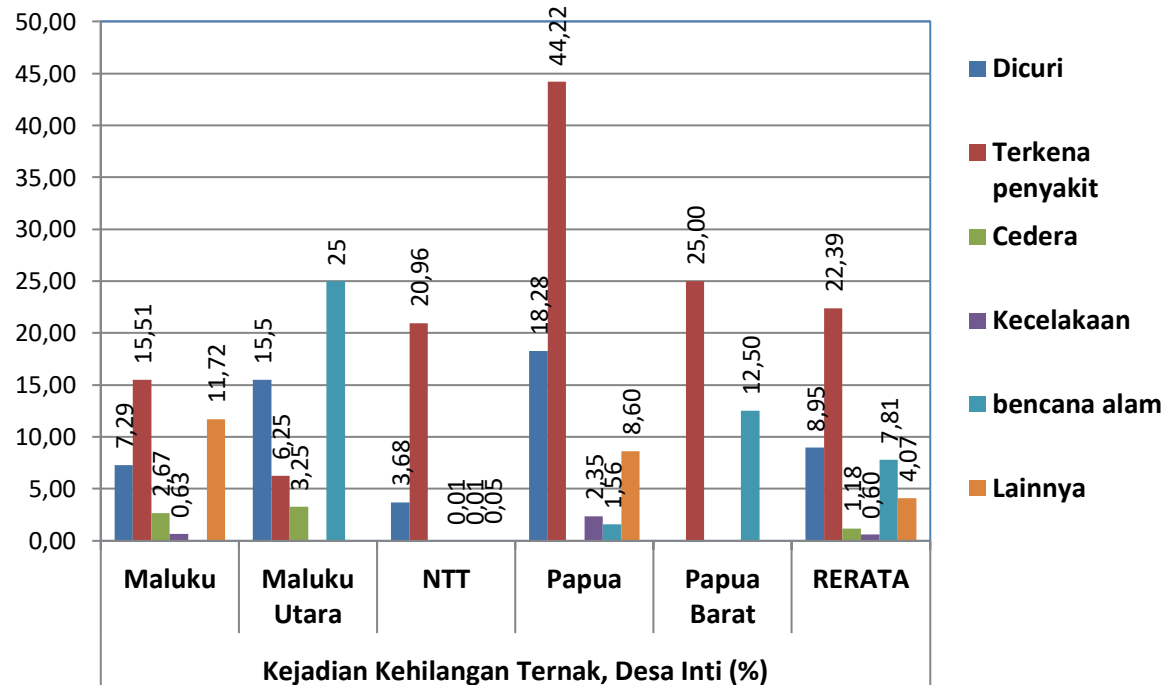
Gambaran Harga Ternak Peliharaan

| Jenis Ternak | Harga Ternak (Farm Gate), Desa Inti (Rp/ekor) | | | | | RERATA |
|--------------|---|--------------|------------|-------|-------------|--------------|
| | Maluku | Maluku Utara | NTT | Papua | Papua Barat | |
| Ayam | 78,167 | 105,000 | 100,000 | | | 94,388.89 |
| Babi | | 1,000,000 | 12,000,000 | | | 6,500,000.00 |
| Sapi | 3,000,000 | 5,750,000 | 13,500,000 | | | 7,416,666.67 |
| Kambing | 750,000 | 750,000 | 3,500,000 | | | 1,666,666.67 |
| Anjing | 250,000 | | | | | 250,000 |

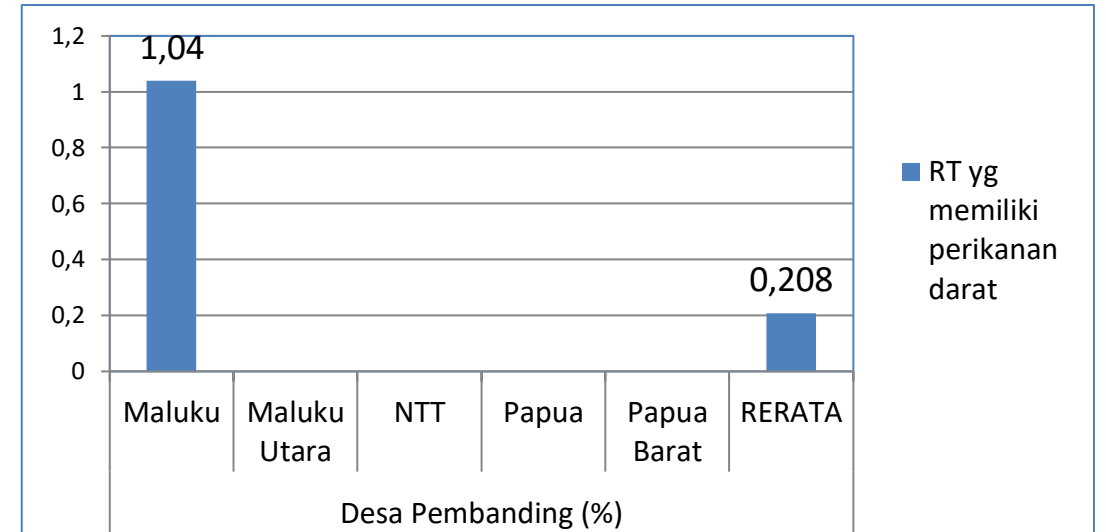
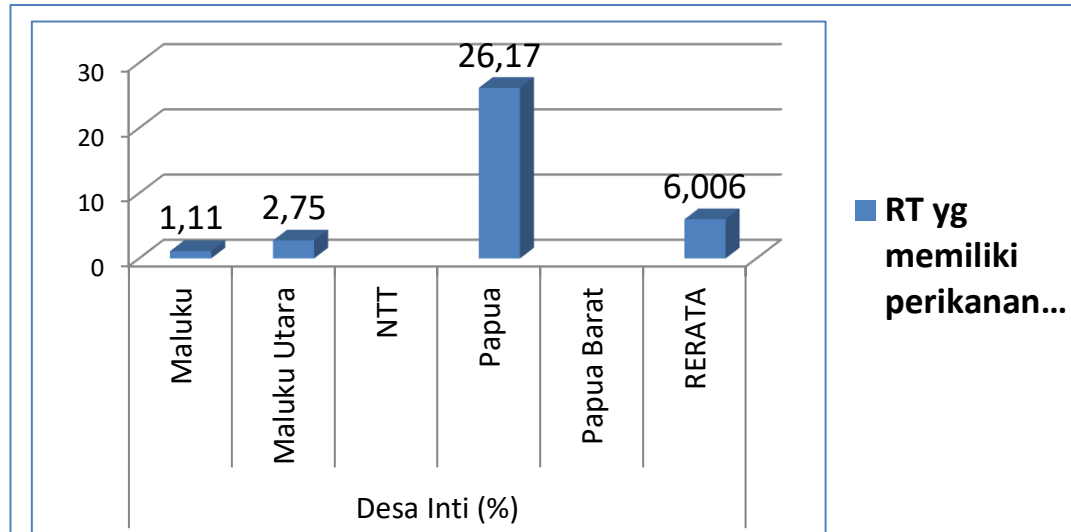


Lama Pemeliharaan & Kejadian Kehilangan Ternak

| Jenis Ternak | Lama Pemeliharaan Ternak Sampai di Jual, Desa Inti | | | | | |
|--------------------|--|--------------|-------|-------|-------------|--------|
| | Maluku | Maluku Utara | NTT | Papua | Papua Barat | RERATA |
| Babi (bln) | | 3 | 12.00 | | | 7.5 |
| Sapi (Bln) | 26.00 | 9 | 10.50 | 12.00 | | 14.38 |
| Kambing (Bln) | 18.00 | 12 | 7.50 | | | 12.50 |
| Ayam kampung (Bln) | 4.00 | 10.75 | 4.00 | | | 6.25 |
| Anjing (Bln) | 15.00 | | | | | 15.00 |
| Kuda (thn) | | | 4.50 | | | 4.5 |



PERIKANAN DARAT



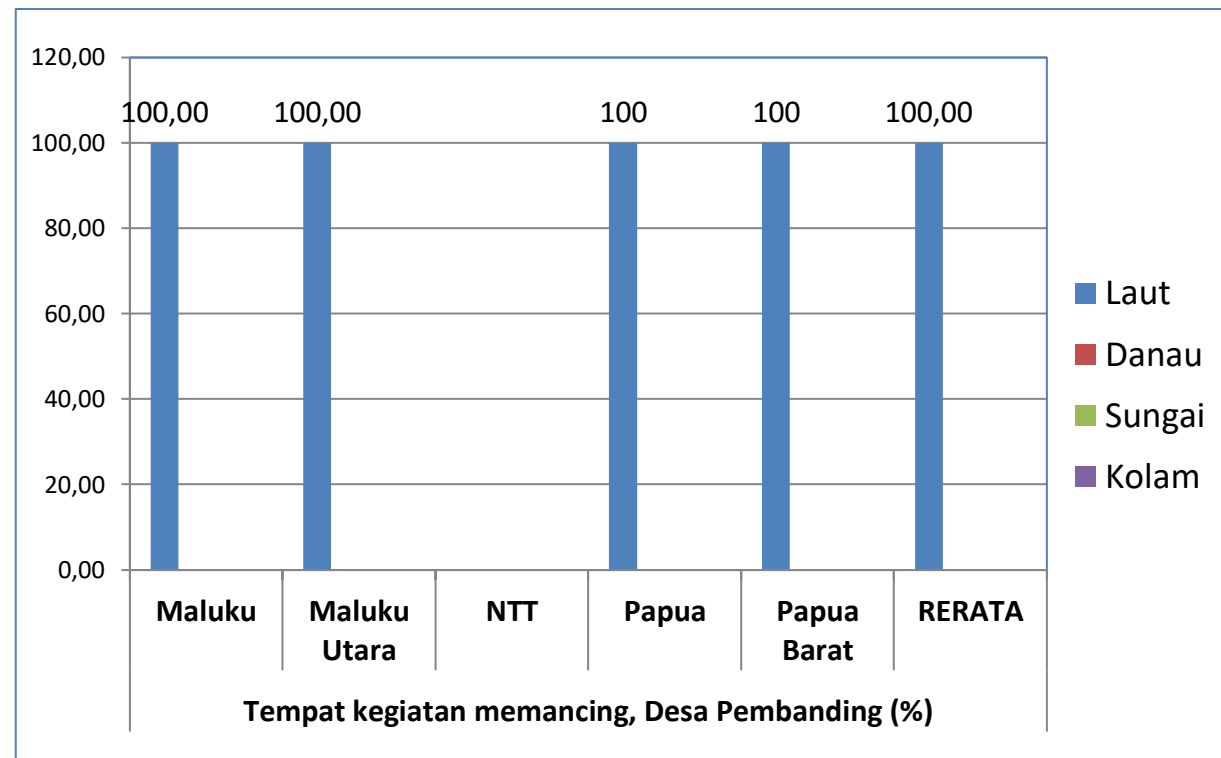
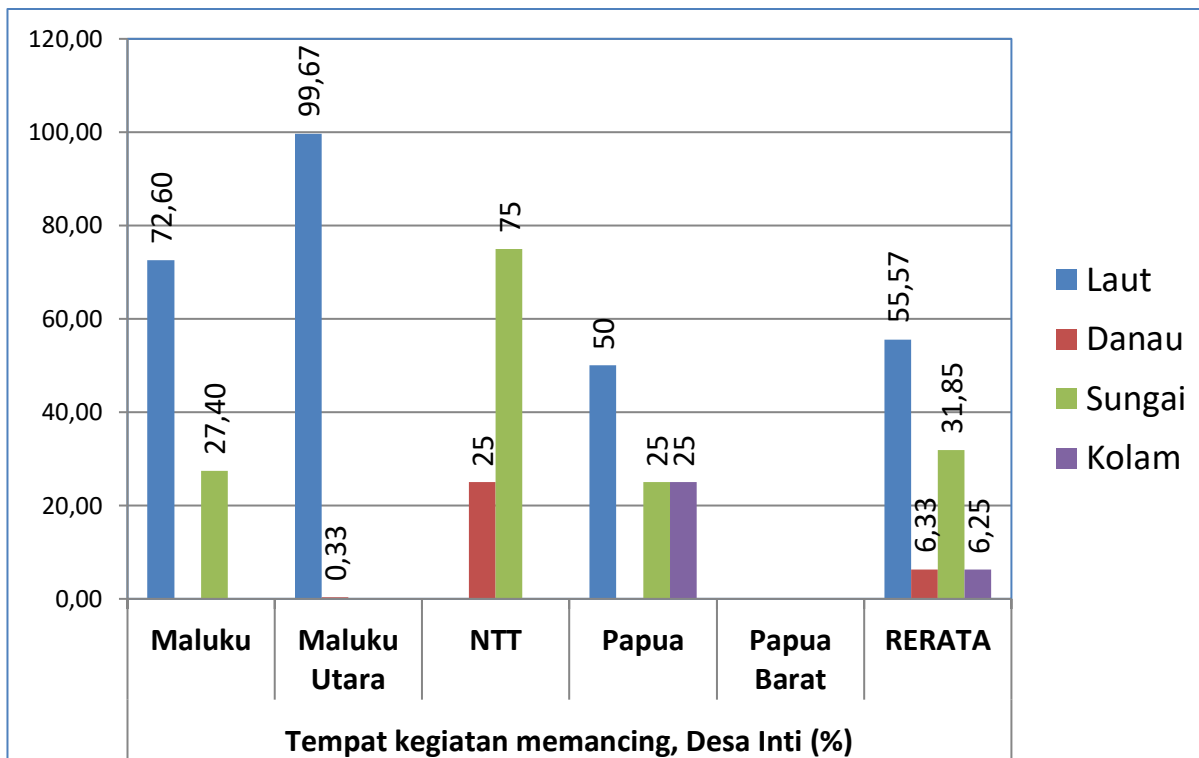
| Jenis Ikan Budidaya | RT Memiliki Usaha Perikanan Darat, Desa Inti (%) | | | | | |
|---------------------|--|--------------|-----|-------|-------------|--------|
| | Maluku | Maluku Utara | NTT | Papua | Papua Barat | RERATA |
| Ikan Nila | 0.49 | | | | | 0.1 |
| Ikan Gurami | 0.17 | | | | | 0.03 |
| Ikan Lele | 0.17 | | | | | 0.03 |
| Ikan Mas | 0.17 | | | | | 0.03 |

| Jenis Ikan Budidaya | RT Memiliki Usaha Perikanan Darat, Desa Pemandang (%) | | | | | |
|---------------------|---|--------------|-----|-------|-------------|--------|
| | Maluku | Maluku Utara | NTT | Papua | Papua Barat | RERATA |
| Nila | 0.16 | 25 | | | | 5.03 |
| Lele | 2.50 | | | | | 0.5 |
| Mas | 1.25 | | | | | 0.25 |

| Uraian | Desa Inti | | | | | |
|--------------------------------|-----------|--------------|-----|-------|-------------|--------|
| | Maluku | Maluku Utara | NTT | Papua | Papua Barat | RERATA |
| Ikan budidaya dikonsumsi (%) | 6.13 | 10.25 | | 28.13 | | 14.84 |
| Ikan budidaya dijual (%) | 1.25 | 25 | | | | 13.125 |
| Jumlah ikan yang dijual (kg) | | | | | | |
| Harga ikan yang dijual (Rp/kg) | 7,500 | 20,000 | | | | 13,750 |

| Uraian | Desa Pemandang | | | | | |
|--------------------------------|----------------|--------------|-----|-------|-------------|--------|
| | Maluku | Maluku Utara | NTT | Papua | Papua Barat | RERATA |
| Ikan budidaya dikonsumsi (%) | 100 | | | | | |
| Ikan budidaya dijual (%) | | | | | | |
| Jumlah ikan yang dijual (kg) | | | | | | |
| Harga ikan yang dijual (Rp/kg) | | | | | | |

PERIKANAN LAUT/TANGKAP



Jneis Ikan dan Peralatan Tangkap

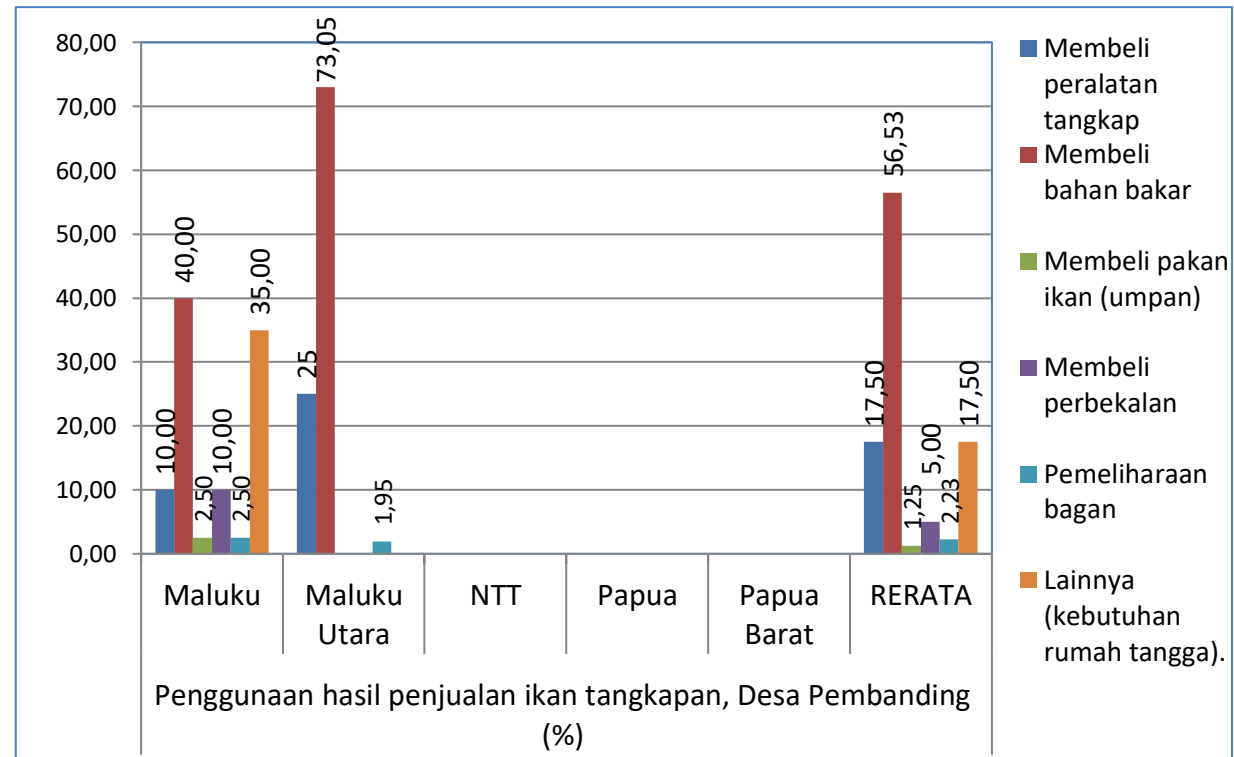
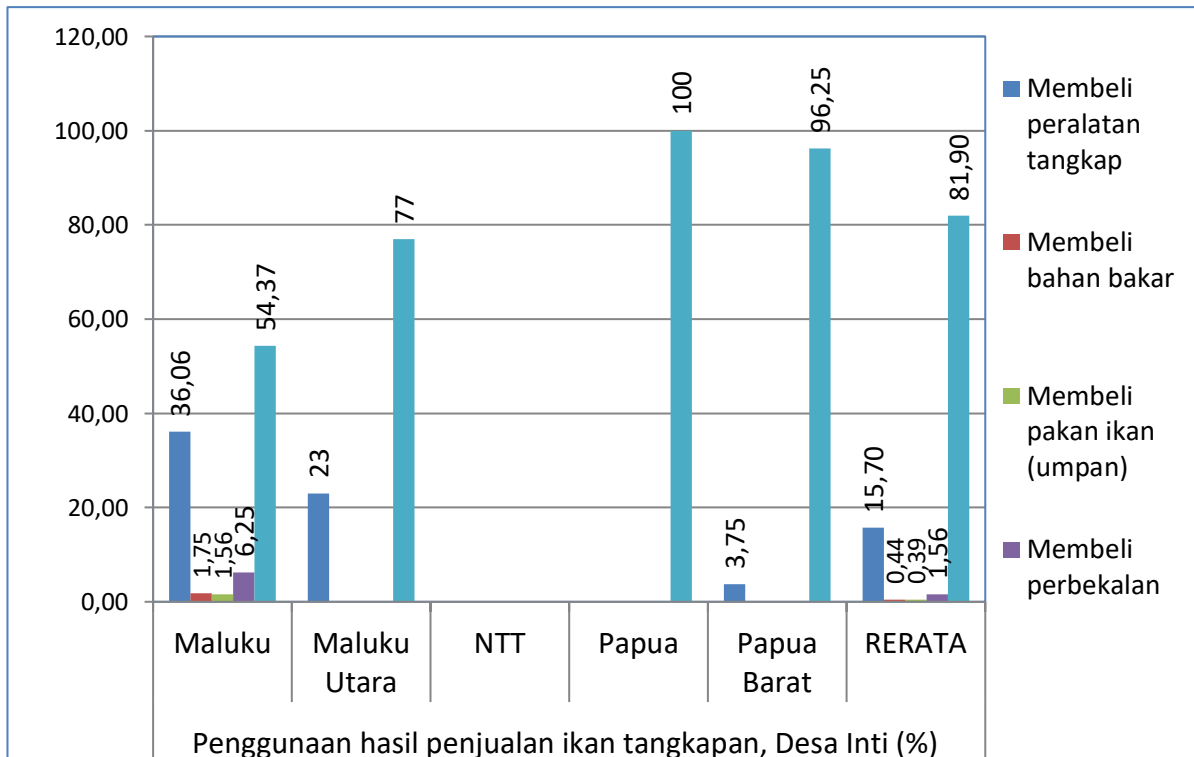
| Uraian | Jenis ikan yang ditangkap, Desa Inti (%) | | | | | Uraian | Jenis ikan yang ditangkap, Desa Pembanding (%) | | | | |
|----------------|--|--------------|-----|-------|-------------|----------------|--|--------------|-----|-------|-------------|
| | Maluku | Maluku Utara | NTT | Papua | Papua Barat | | Maluku | Maluku Utara | NTT | Papua | Papua Barat |
| Bandeng | | | | | v | Bandeng | | | | | |
| Barakuda | v | v | | | v | Barakuda | v | v | | | |
| Bubara | v | v | | | v | Bubara | v | v | | | |
| Cakalang | v | v | | | v | Cakalang | v | v | | | |
| Kakap | v | v | | | v | Kakap | v | v | | | |
| Kakatua | | | | | v | Kakatua | | | | | |
| Kerapu | | | | | v | Kerapu | | | | | |
| Kombong | v | v | | v | v | Kombong | v | v | | | v |
| Mumar | v | v | | v | v | Mumar | v | v | | | v |
| Puri | | | | | v | Puri | | | | | |
| Tenggiri | v | v | | v | v | Tenggiri | v | v | | | v |
| Tuna | v | v | | v | v | Tuna | v | v | | | v |
| Ikan air tawar | | | v | | | Ikan air tawar | | | | | |

| URAIAN | Jenis Peralatan Memancing, Desa Inti (%) | | | | | | URAIAN | Jenis Peralatan Memancing, Desa Pembanding (%) | | | | | |
|-------------------------------|--|--------------|------|-------|-------------|--------|-------------------------------|--|--------------|-----|-------|-------------|--------|
| | Maluku | Maluku Utara | NTT | Papua | Papua Barat | RERATA | | Maluku | Maluku Utara | NTT | Papua | Papua Barat | RERATA |
| Perahu/long boat tanpa mesin | 18.12 | 39.65 | | 45.94 | 13.78 | 29.37 | Perahu/long boat tanpa mesin | 15.00 | 24.08 | | | | 19.54 |
| Perahu/long boat dengan mesin | 81.88 | 60.35 | | 54.06 | 86.22 | 70.63 | Perahu/long boat dengan mesin | 85.00 | 57.38 | | | | 71.19 |
| | | | | | | | Kapal tangkap | | 18.53 | | | | 9.27 |
| | | | | | | | | | | | | | |
| Alat pancing | 85.27 | 98.53 | 87.5 | 33.33 | 73.72 | 75.67 | Alat pancing | 100.00 | 33.33 | | | | 66.67 |
| Jaring | 9.72 | 1.47 | 12.5 | 35.40 | 26.28 | 17.07 | Jaring | 25.00 | | | | | 12.50 |
| Jaring perangkap | | | | 20.92 | | 4.18 | Jaring perangkap | | 66.67 | | | | 33.34 |
| Rompong | 5.02 | | | 10.34 | | 3.07 | Rompong | | | | | | |

Frekwensi Melaut, Hasil Tangkapan & Penggunaan Hasil Penjualan Ikan

| Uraian | Frekwensi Melaut & Hasil Tangkapan per Bulan, Desa Inti | | | | | |
|-------------------------------------|---|--------------|-------|--------|-------------|-------------|
| | Maluku | Maluku Utara | NTT | Papua | Papua Barat | RERATA |
| Jlh frekwensi melaut per bln (kali) | 6.01 | 6.5 | 2 | 3 | 4 | 4.30 |
| Jlh hasil tangkapan per bln (ekor) | 151.2 | 115.38 | 7.5 | 44.31 | 70 | 77.68 |
| Produksi per bln (thn) | 2268 | 1730.7 | 112.5 | 1772.4 | 2450 | 1666.72 |

| Uraian | Frekwensi Melaut & Hasil Tangkapan per Bulan, Desa Pemanding | | | | | |
|-------------------------------------|--|--------------|-----|-------|-------------|-------------|
| | Maluku | Maluku Utara | NTT | Papua | Papua Barat | RERATA |
| Jlh frekwensi melaut per bln (kali) | 6.01 | 7 | | | | 6.51 |
| Jlh hasil tangkapan per bln (ekor) | 154.28 | 29 | | | | 91.64 |
| Produksi per bln (thn) | 2160 | 2030 | | | | 2095 |

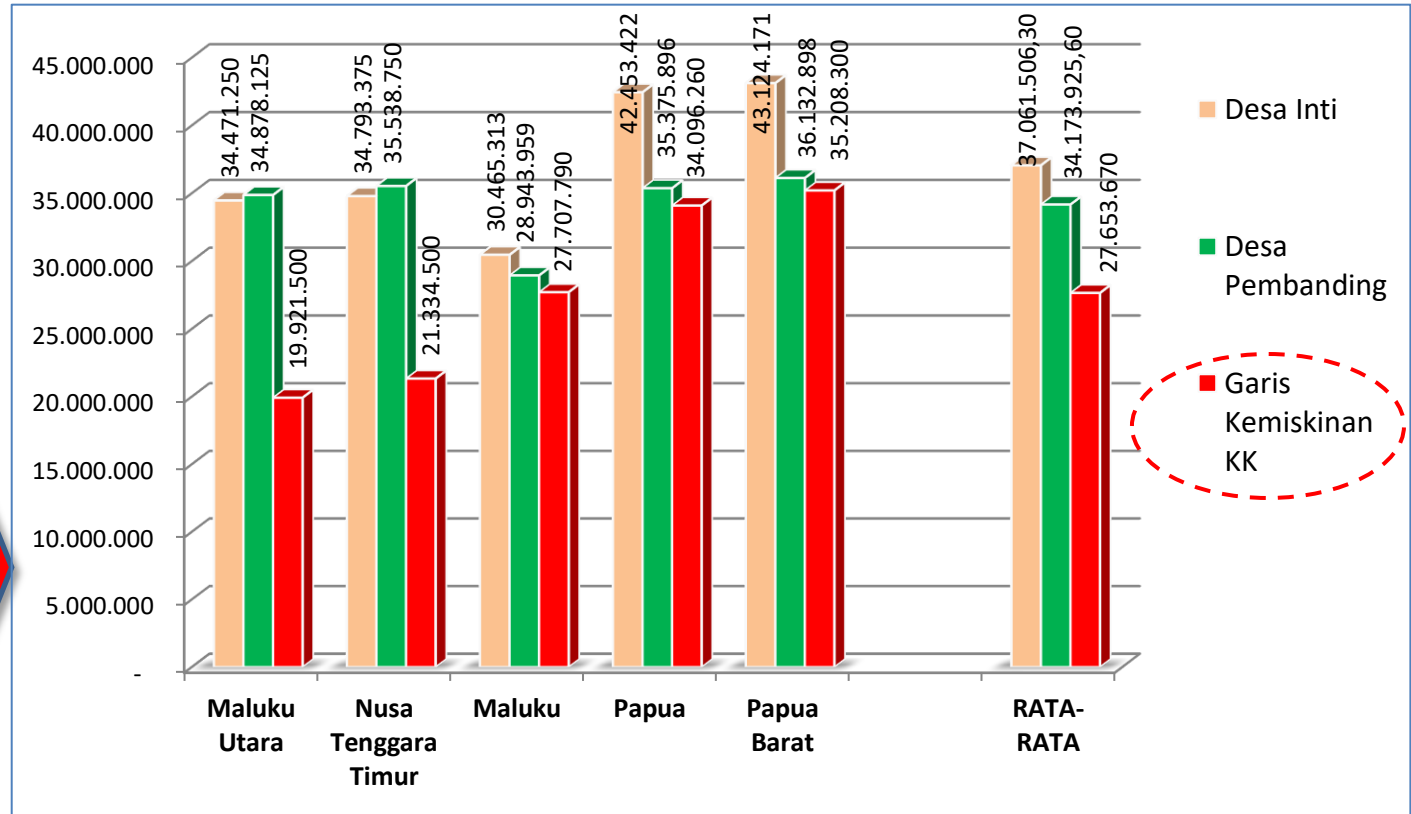


SKALA USAHA PERTANIAN/PERKEBUNAN, PETERNAKAN, PERIKANAN DAN PRODUKSI

| No | Komoditi Utama | Rata-rata Luas Tanam dan Produksi (Kg) (atau tandan*) | | | | | | | | | | RATAAN | |
|--|----------------------|---|----------|----------------|----------|----------------|----------|----------------|----------|-----------|----------|----------------|---------------|
| | | Maluku | | Maluku Utara | | Papua | | Papua Barat | | NTT | | | |
| | | Luas (Ha) | Produksi | Luas (Ha) | Produksi | Luas (Ha) | Produksi | Luas (Ha) | Produksi | Luas (Ha) | Produksi | Luas (Ha) | Produksi (Kg) |
| A | PERKEBUNAN | | | | | | | | | | | | |
| 1 | Kelapa | 1.26 | 900 | 1 | 950 | | | 1.1 | 1045 | | | 1.12 | 965 |
| 2 | Pala | Campuran | 150 | Campuran | 200 | | | Campuran | 225 | | | Campuran | 191.67 |
| 3 | Kopi | | | | | 1.5 | 475 | | | | | 1.5 | 475 |
| 4 | Cacao | Campuran | 100 | Campuran | 150 | | | | | | | Campuran | 125 |
| 5 | Cengkih | 1.19 | 200 | 1 | 250 | | | | | | | 1.1 | 225 |
| | | | | | | | | | | | | | |
| B | PERTANIAN | | | | | | | | | | | | |
| 1 | Ubi kayu | 0.48 | 2250 | 0.5 | 2300 | 0.7 | 1,267 | 0.6 | 1,241 | 0.4 | 1875 | 0.536 | 1786.6 |
| 2 | Ubi-ubian/talas | 0.48 | 1200 | 0.5 | 1300 | 0.7 | 2,969 | 0.6 | 675 | 0.4 | 1000 | 0.536 | 1428.8 |
| 3 | Aneka sayuran | 0.48 | 300 | 0.5 | 325 | 0.7 | 249 | 0.6 | 400 | 0.4 | 250 | 0.536 | 304.8 |
| 4 | Jagung/Palawija | 0.48 | 300 | 0.5 | 350 | 0.7 | 2,917 | 0.6 | 3,472 | 0.4 | 500 | 0.536 | 1507.8 |
| 5 | Padi | 1 | 8000 | | | 0.7 | 6300 | 0.6 | 5400 | 0.4 | 3600 | 0.675 | 4,660.0 |
| 6 | Pisang (Tandan) | Campuran | 50*) | Campuran | 60*) | Campuran | 55*) | Campuran | 50*) | Campuran | 40*) | Campuran | 51 |
| | | | | | | | | | | | | | |
| C | PETERNAKAN | | | | | | | | | | | | |
| 1 | Ayam | <10 ekor | 3 ekor | < 13 ekor | 3 ekor | 3 ekor | 2 ekor | 3 ekor | 2 ekor | 3 ekor | 2 ekor | 6.5 ekor | 2.4 ekor |
| 2 | Kambing | 5 ekor | 1 ekor | 3 ekor | 1 ekor | 3 ekor | 1 ekor | 3 ekor | 1 ekor | 3 ekor | 1 ekor | 3.4 ekor | 1 ekor |
| 3 | Sapi | 5 ekor | 1 ekor | 4 ekor | 1 ekor | 4 ekor | 1 ekor | 4 ekor | 1 ekor | 4 ekor | 1 ekor | 4.2 ekor | 1 ekor |
| 4 | Babi | | | 4 ekor | 2 ekor | 3 ekor | 2 ekor | 3 ekor | 2 ekor | 3 ekor | 2 ekor | 3.25 ekor | 2 ekor |
| | | | | | | | | | | | | | |
| D | KEHUTANAN | | | | | | | | | | | | |
| 1 | Sagu | Campuran/Hutan | 500 | Campuran/Hutan | 550 | Campuran/Hutan | 750 | Campuran/Hutan | 555 | | | Campuran/Hutan | 588.75 |
| | | | | | | | | | | | | | |
| E | PERIKANAN TANGKAP | | | | | | | | | | | | |
| 1 | Ikan campuran | PTM | 860 | PTM | 1050 | PTM | 1500 | PTM | 1600 | PTM | 720 | PTM | 1146 |
| 2 | Ikan tuna & campuran | PMT | 2160 | PMT | 2100 | PMT | 2400 | PMT | 2500 | PMT | 2100 | PMT | 2252 |
| 3 | Pelagis besa & kecil | KM | 19000 | | | | | | | | | KM | 19000 |
| Keterangan: PTM= Perahu Tanpa Motor; PMT= Perahu Motor Tempel; KM= Kapal Motor | | | | | | | | | | | | | |

RATA-RATA PENDAPATAN KOTOR RESPONDEN (BASELINE 2020)

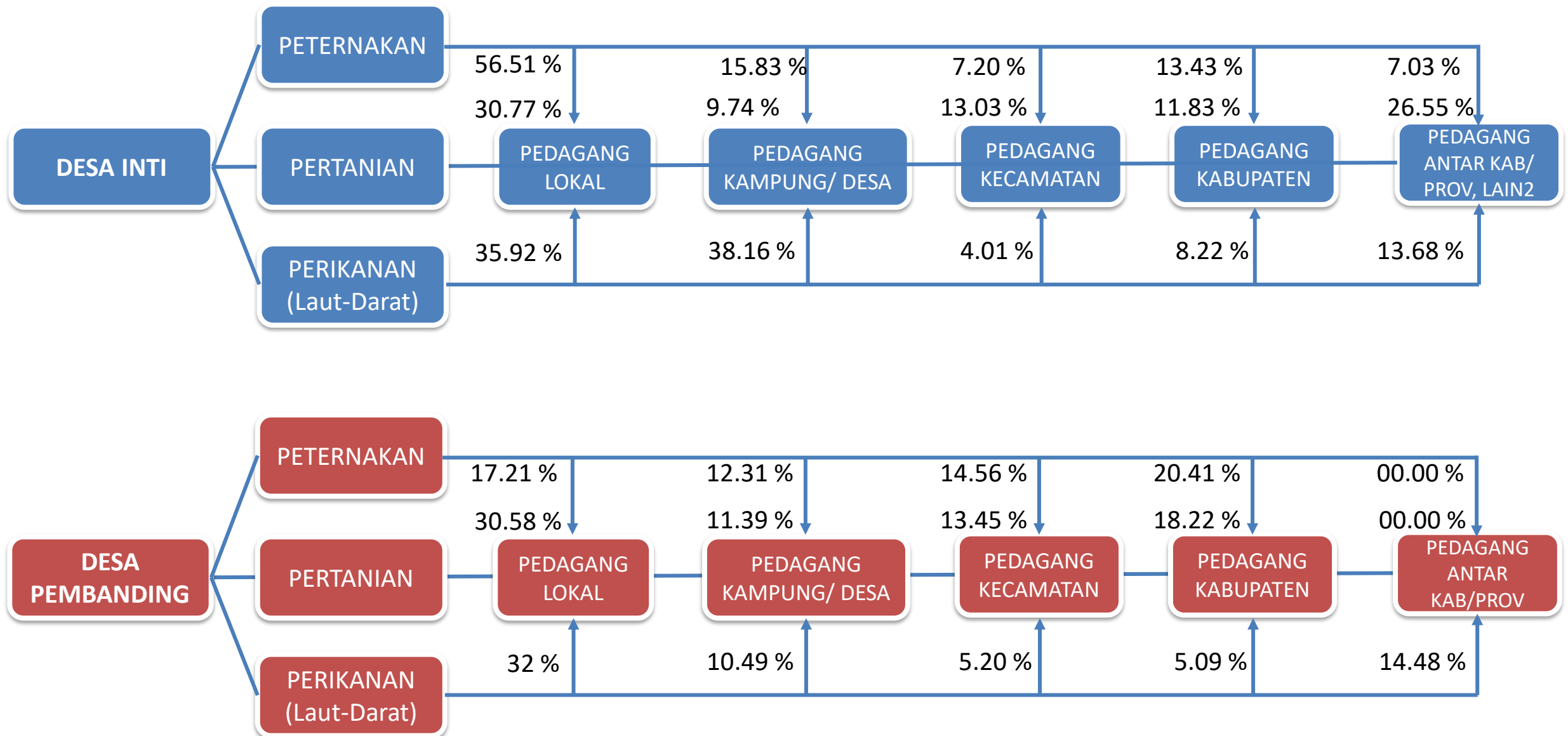
| Provinsi/Kabupaten | Desa Inti | Desa Pembanding |
|----------------------------|-------------------|-------------------|
| Nusa Tenggara Timur | 34,793,375 | 35,538,750 |
| Manggarai | 37,090,000 | 37,465,000 |
| Sumba Timur | 32,496,750 | 33,612,500 |
| Maluku | 30,465,313 | 28,943,959 |
| Seram Bagian Barat | 33,302,500 | 33,936,667 |
| Maluku Tengah | 27,628,125 | 23,951,250 |
| Papua Barat | 43,124,171 | 36,132,898 |
| Fak-Fak | 43,124,171 | 36,132,898 |
| Kaimana | 44,467,939 | 39,525,141 |
| Manokwari | 41,655,439 | 36,772,883 |
| Pegunungan Arfak | 43,249,136 | 32,100,671 |
| Papua | 42,453,422 | 35,375,896 |
| Dogiyai | 39,938,954 | 29,973,125 |
| Nabire | 51,653,296 | 25,116,456 |
| Yapen | 39,612,359 | 44,334,331 |
| Jayapura | 46,145,884 | 59,389,601 |
| Jayawijaya | 34,916,618 | 18,065,965 |
| Maluku Utara | 34,471,250 | 34,878,125 |
| Halmahera Barat | 34,221,250 | 34,625,000 |
| Halmahera Selatan | 34,721,250 | 35,131,250 |
| RATA-RATA | 37,061,506 | 34,173,926 |



Umumnya ada 5 kombinasi pola usaha yg umum dipraktekan masyarakat desa di 5 provinsi:

1. Pertanian + perkebunan (Petani Murni)
2. Pertanian + perkebunan + peternakan (Petani Murni)
3. Perikanan + perkebunan + peternakan (Petani Multi Usaha)
4. Perikanan + pertanian (Nelayanan Multi Usaha)
5. Perikanan (Nelayanan Murni)

RANTAI PEMASARAN KOMODITAS EKONOMI DI DESA KAJIAN TEKAD



KONDISI NUTRISI RESPONDEN

10 JENIS MAKANAN YANG DIKONSUMSI RUMAH TANGGA 24 JAM SEBELUMNYA

| Uraian | Makanan yg dikonsumsi RT 24 jam sebelumnya, Desa Inti (%) | | | | | |
|--|---|--------------|-------|-------|-------------|---------------|
| | Maluku | Maluku Utara | NTT | Papua | Papua Barat | RERATA |
| Sereal,umbian & pisang | 74.81 | 64.5 | 39.96 | 93.04 | 47.76 | 64.014 |
| Semua kacang atau kacang polong | 23.7 | 28.75 | 15.55 | 70.2 | 33.41 | 34.322 |
| Semua kacang atau biji | 24.35 | 51.25 | 14.93 | 72.45 | 36.6 | 39.916 |
| Setiap susu atau produk susu | 17.93 | 34 | 9.45 | 57.91 | 45.29 | 32.916 |
| Semua produk daging, unggas & ikan | 69.01 | 61.25 | 21.13 | 77.57 | 43.95 | 54.582 |
| Semua telur | 31.49 | 64.75 | 16.14 | 72.07 | 34.27 | 43.744 |
| Semua sayuran daun hijau gelap | 70.63 | 65.25 | 35 | 88.07 | 50.04 | 61.798 |
| Semua buahan, sayuran dan akar kaya akan vitamin A | 42.27 | 56.25 | 25.23 | 58.08 | 22.86 | 40.938 |
| Sayuran lainnya | 24.96 | | 31.6 | 58.17 | | 22.946 |
| Buah lainnya | 35.74 | | 17.07 | 59.77 | | 22.516 |
| RERATA | | | | | | 41.77 |

| Uraian | Makanan yg dikonsumsi RT 24 jam sebelumnya, Desa Pemandang (%) | | | | | |
|--|--|--------------|-------|-------|-------------|--------------|
| | Maluku | Maluku Utara | NTT | Papua | Papua Barat | RERATA |
| Sereal,umbian & pisang | 92.71 | 94.1 | 31.25 | 73.00 | 80.93 | 74.40 |
| Semua kacang atau kacang polong | 26.39 | 38.28 | 20.58 | 57.24 | 67.88 | 42.07 |
| Semua kacang atau biji | 38.19 | 38.85 | 17.71 | 47.84 | 57.00 | 39.92 |
| Setiap susu atau produk susu | 23.26 | 38.49 | 9.64 | 39.24 | 47.82 | 31.69 |
| Semua produk daging, unggas & ikan | 95.14 | 62.59 | 34.90 | 76.34 | 91.58 | 72.11 |
| Semua telur | 61.89 | 70.53 | 31.25 | 61.45 | 62.13 | 57.45 |
| Semua sayuran daun hijau gelap | 94.44 | 84.01 | 57.55 | 85.24 | 89.77 | 82.20 |
| Semua buahan, sayuran dan akar kaya akan vitamin A | 70.14 | 58.67 | 45.05 | 77.29 | 86.47 | 67.52 |
| Sayuran lainnya | 69.10 | | 51.82 | | | 24.18 |
| Buah lainnya | 65.56 | | 37.24 | | | 20.56 |
| RERATA | | | | | | 51.21 |

KONDISI *MINIMUM DIETARY DIVERSITY WOMEN* (MDDW) KELUARGA DESA INTI & DESA PEMBANDING

| Uraian | Satuan | Desa Inti | Desa Pembanding |
|--|--------|---------------|-----------------|
| Jumlah Desa | Desa | 313 | 180 |
| Rasio Laki/perempuan, 2022 | % | 50.58 : 49.42 | 50.58 : 49.42 |
| Jumlah RT target sasaran intervensi/terdampak* | RT | 5008 | 2160* |
| Total anggota RT/KK yang diintervensi (4.5 org/KK) | Jiwa | 22536 | 9720* |
| Jumlah perempuan yg diintervensi | Jiwa | 11137.29 | 4.803* |
| Persentase perempuan yang berusia 15 - 49 thn | % | 62.75 | 62.75 |
| Jumlah perempuan yg berusia 15- 49 tahun | Jiwa | 6.988 | 3.013 |
| Rata-rata terjadi MDD di 5 provinsi | % | 58.23 | 48.79 |
| Perempuan usia 15 - 49 thn yang mengalami MDD | Jiwa | 4.069 | 1,470 |

**RT/KK Penerima Bantuan
Program Tekad di Desa Inti**

**Kegiatan nutrisi dari RT/KK
Penerima Bantuan Tekad**

5008 RT/KK

**Perempuan usia 15-49
Thn: 6.988 Jiwa**

22.536 Jiwa

**Perempuan usia 15-49
MDDW: 4.069 Jiwa**

Sample 10%

**Perempuan usia 15-49
MDDW: 407 Jiwa**

33 %

**Perempuan usia 15-49
MDDW: 134 Jiwa**

KETAHANAN PANGAN RUMAH TANGGA RESPONDEN DI PROVINSI TARGET

| PROVINSI | PENDAPATAN RESPONDEN | | Indeks Ketahanan Pangan (IKP*) (<i>Volatile Food</i>) Responden | | Indeks IKP + Indeks Kebutuhan Non Pangan Respon (30 %) | | Waktu Ketahanan Pangan Responden (Bln) | |
|--------------------------|----------------------|----------------------|---|-----------------|--|-----------------|--|-----------------|
| | Desa Inti | Desa Pembanding | Desa Inti | Desa Pembanding | Desa Inti | Desa Pembanding | Desa Inti | Desa Pembanding |
| Nusan Tenggara Timur | 34,793,375 | 35,538,750 | 0.60 | 0.59 | 0.95 | 0.94 | 0.65 | 0.82 |
| Maluku | 30,465,313 | 28,943,959 | 0.65 | 0.69 | 0.95 | 0.99 | 0.20 | 0.18 |
| Maluku Utara | 34,471,250 | 34,878,125 | 0.61 | 0.60 | 0.96 | 0.95 | 0.49 | 0.58 |
| Papua | 42,453,422 | 35,375,896 | 0.53 | 0.63 | 0.93 | 0.98 | 0.97 | 0.24 |
| Papua Barat | 43,124,171 | 36,132,898 | 0.52 | 0.62 | 0.92 | 0.97 | 1.08 | 0.40 |
| | | | | | | | | |
| RERATA 5 PROVINSI | 37,061,506.20 | 34,173,925.60 | 0.58 | 0.62 | 0.94 | 0.96 | 0.68 | 0.44 |

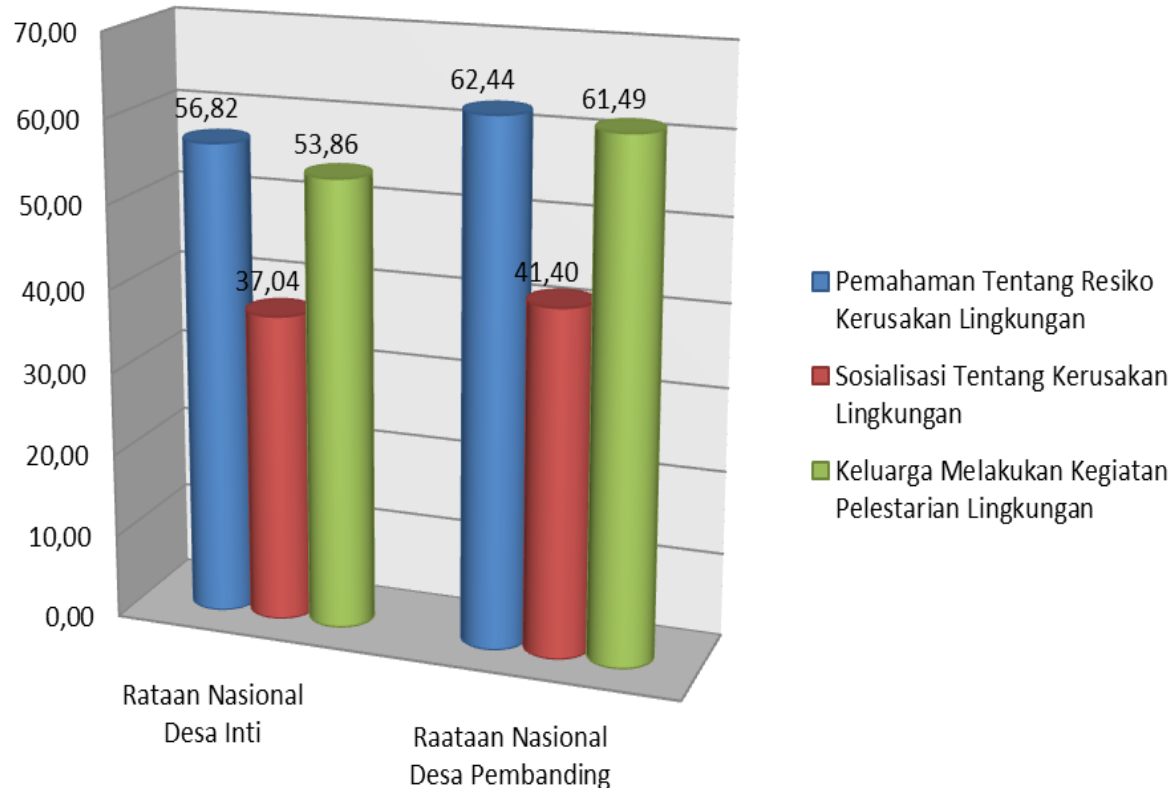
Keterangan: *) IKP = Pengeluaran Responden untuk kebutuhan pangan paling umum/income Responden (dominan masih pola usaha pertanian subsisten).

Selain Desa Inti Target di Papua Barat, ketahanan pangan RT Responden kurang dari 1 Bulan

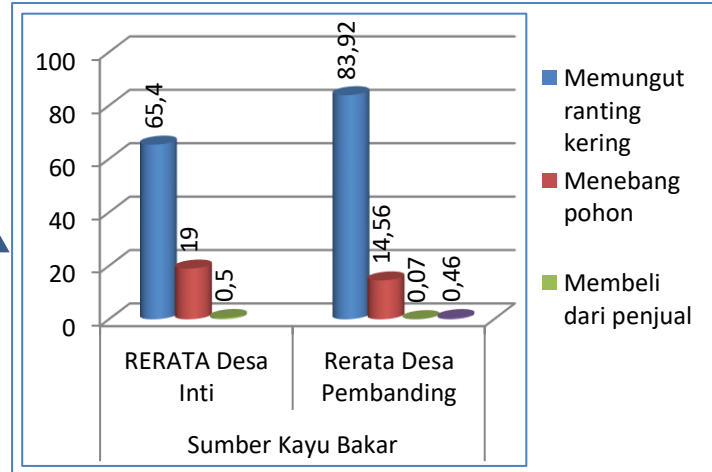
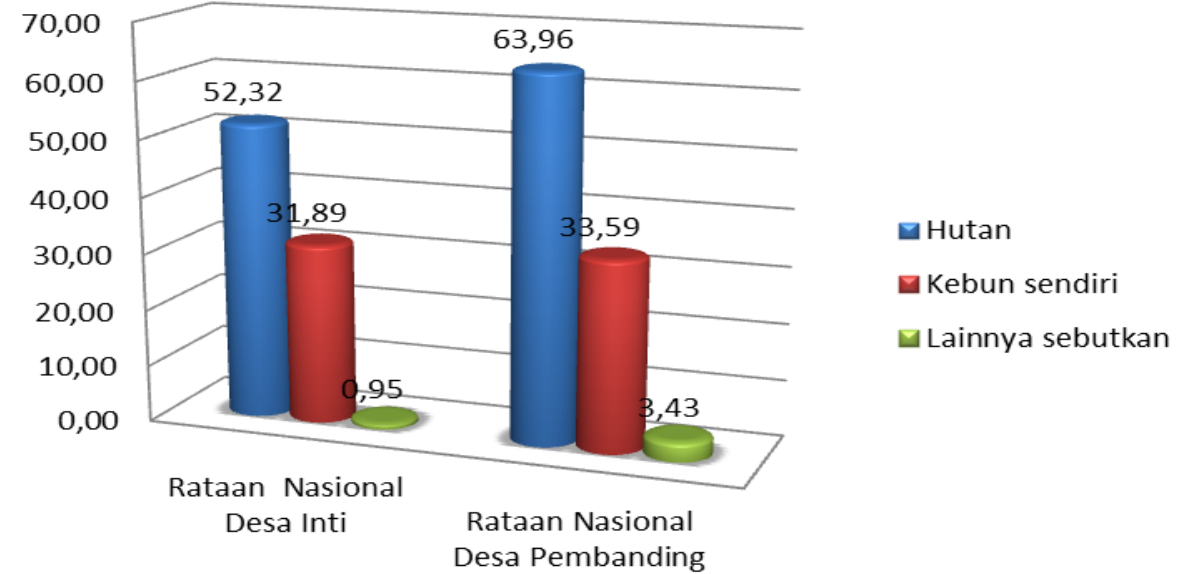
Saat ini pangan (*volatile food*) menjadi salah satu penyumbang inflasi terbesar

KELESTARIAN LINGKUNGAN DAN KETAHANAN IKLIM

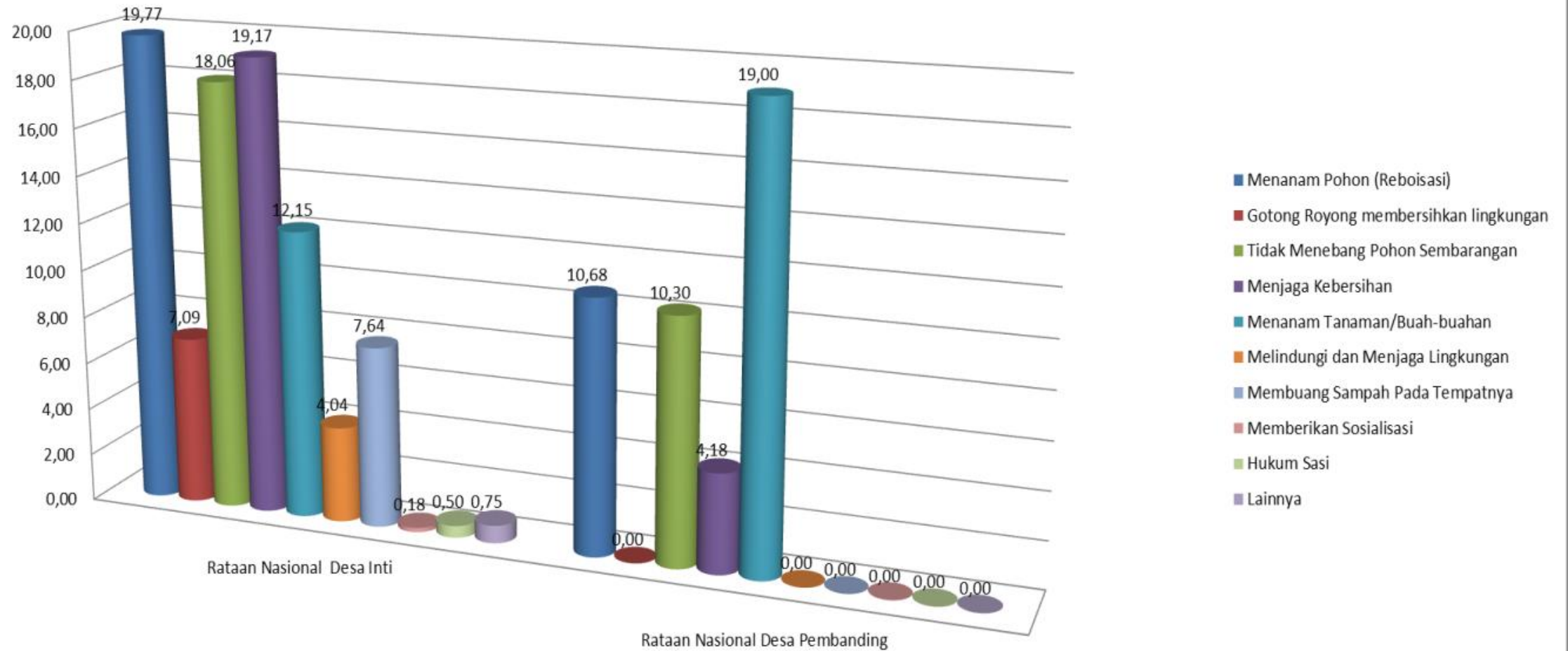
Pemahaman & Pelestarian Lingkungan (%)



Sumber Kayu Bakar Keluarga (%)

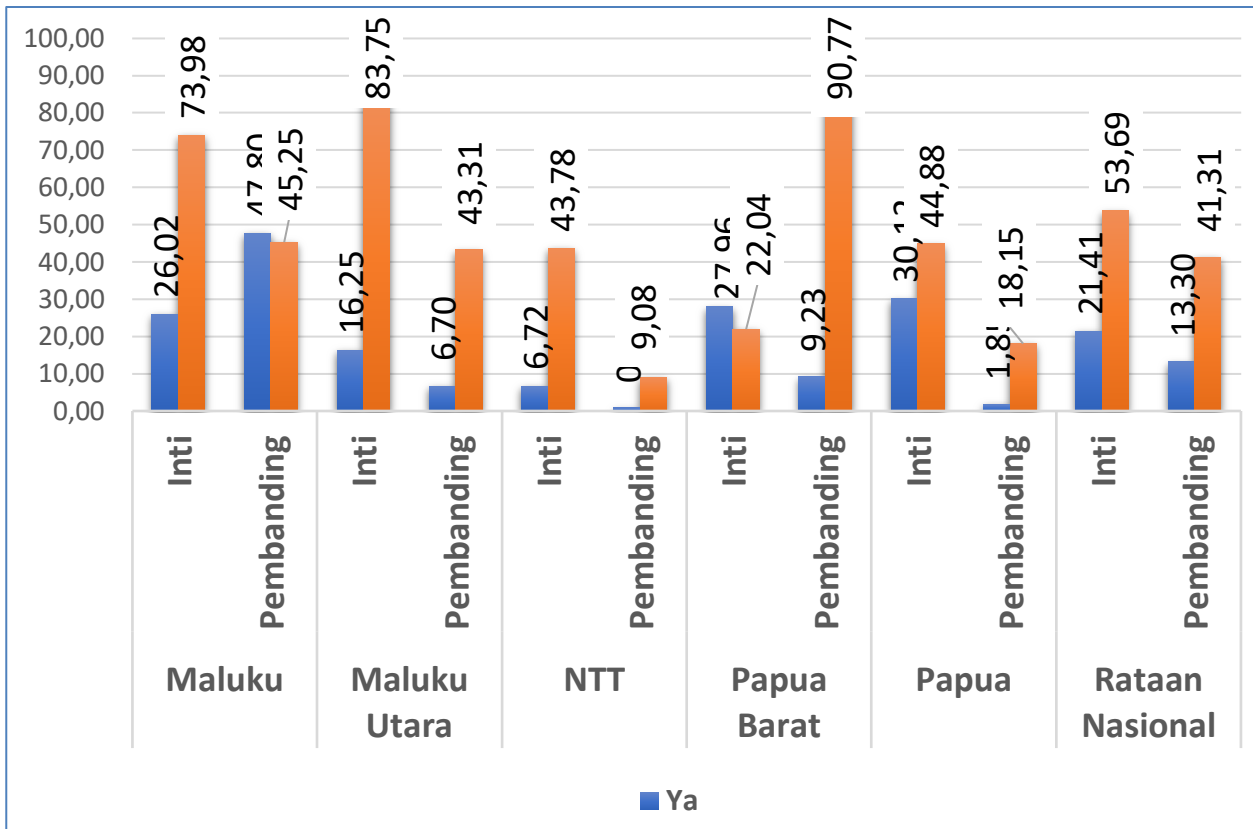


PEMAHAMAN TENTANG KEGIATAN MENJAGA KELESTARIAN LINGKUNGAN

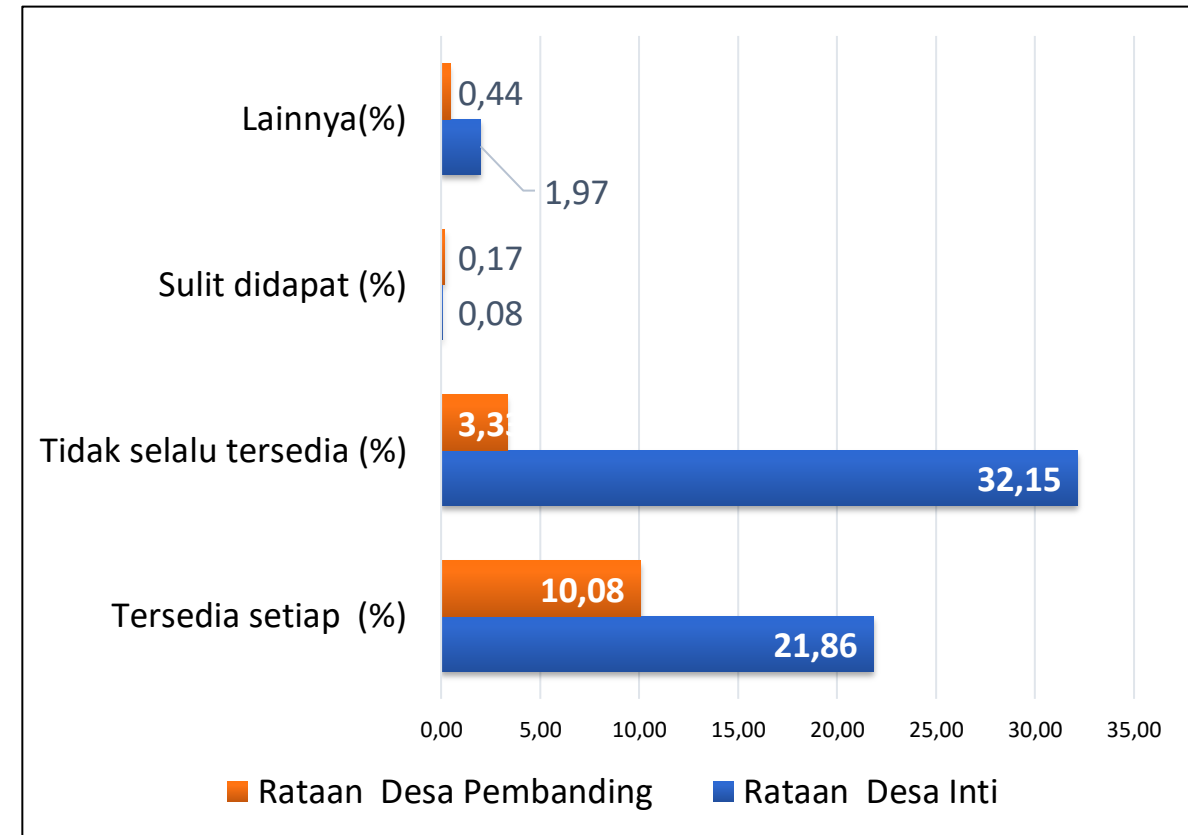


PENGOLAHAN & AKSES PASAR PRODUK PERTANIAN PANGAN-NON PANGAN

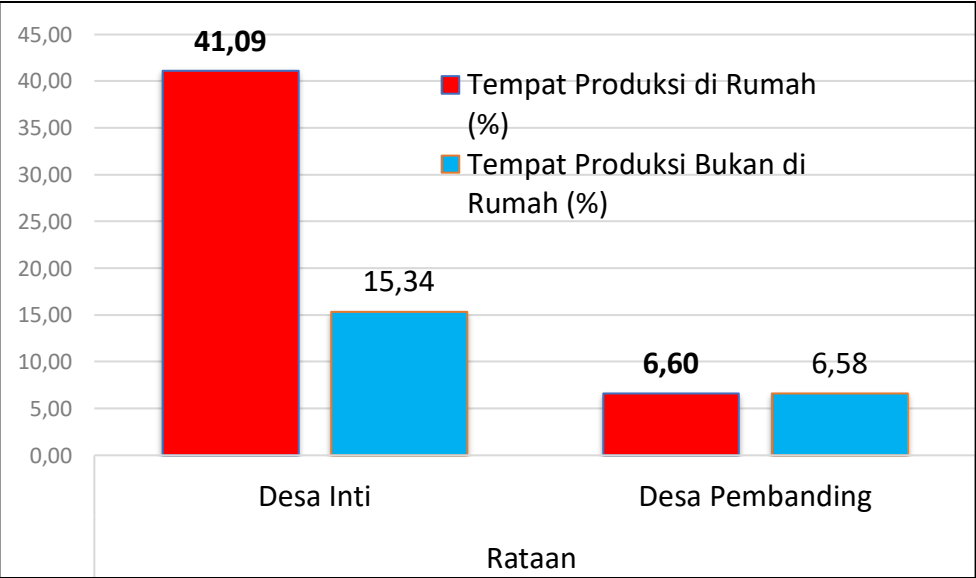
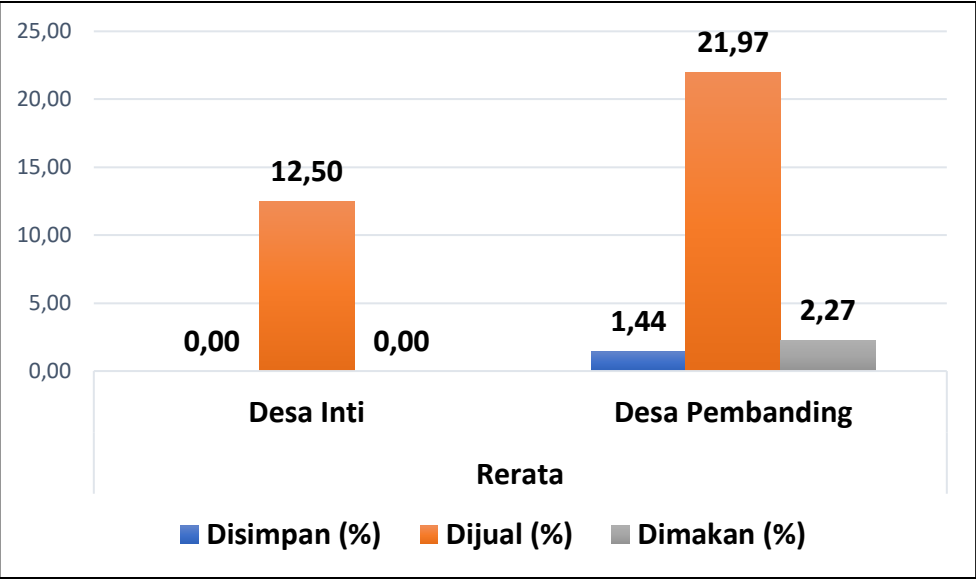
**RESPONDEN YANG MELAKUKAN PROSES
PENGOLAHAN HASIL PERTANIAN**



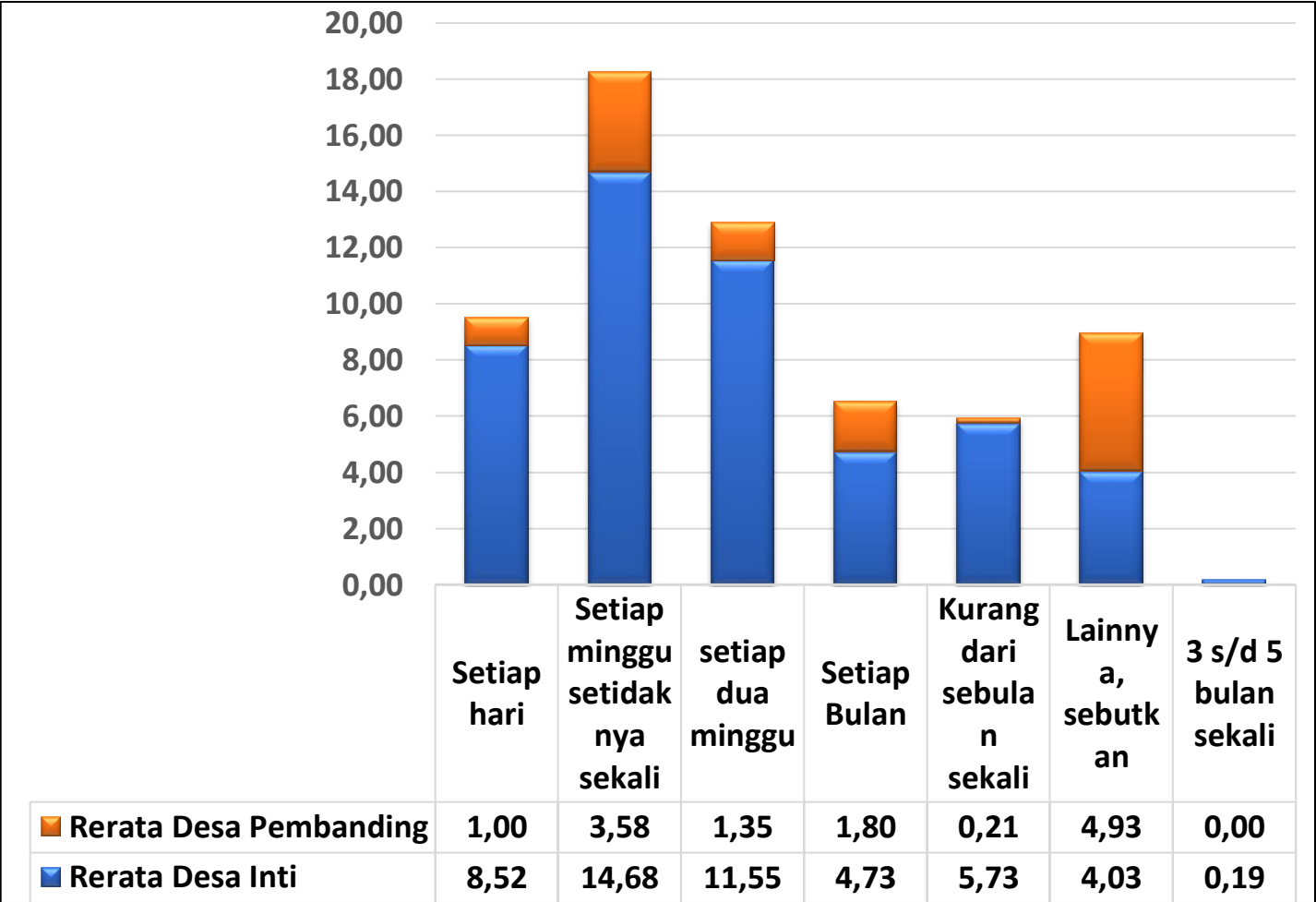
**KETERSEDIAAN BAHAN BAKU DARI
PRODUK OLAHAN**



PEMANFAATAN PRODUK OLAHAN



FREKWENSI PEMASARAN HASIL OLAHAN



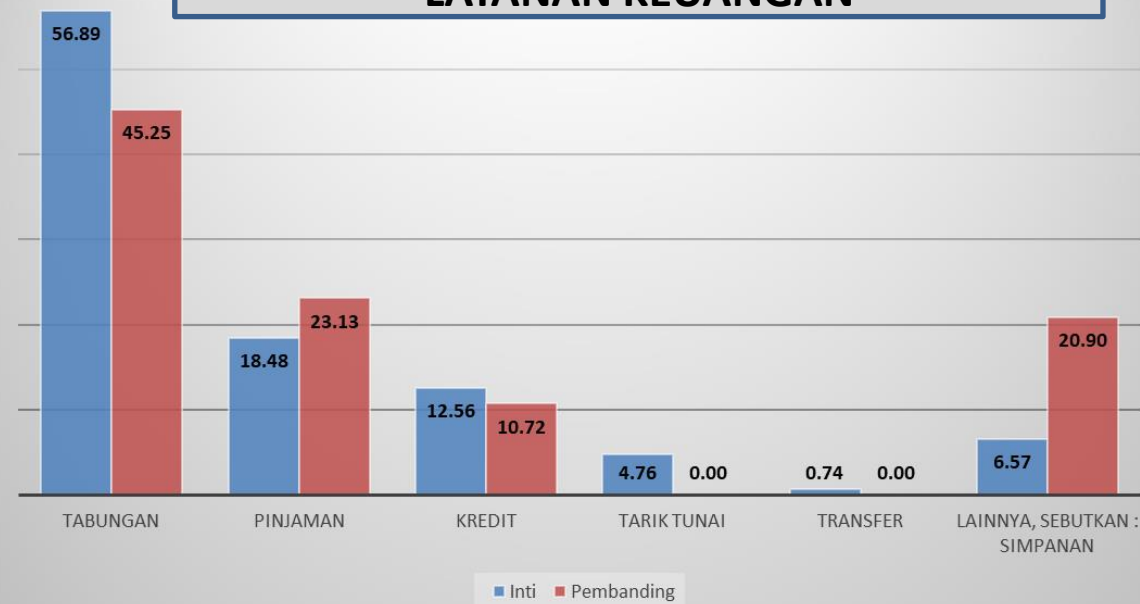
← TEMPAT PRODUKSI

LAYANAN KEUANGAN

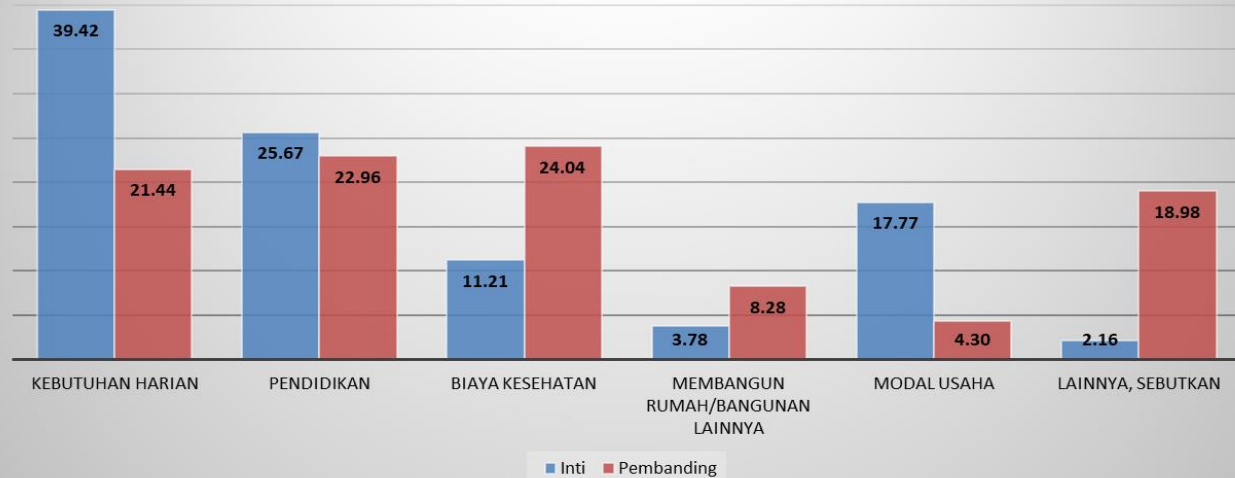
RERATA BENTUK LAYANAN KEUANGAN DI DESA INTI & DESA PEMBANDING



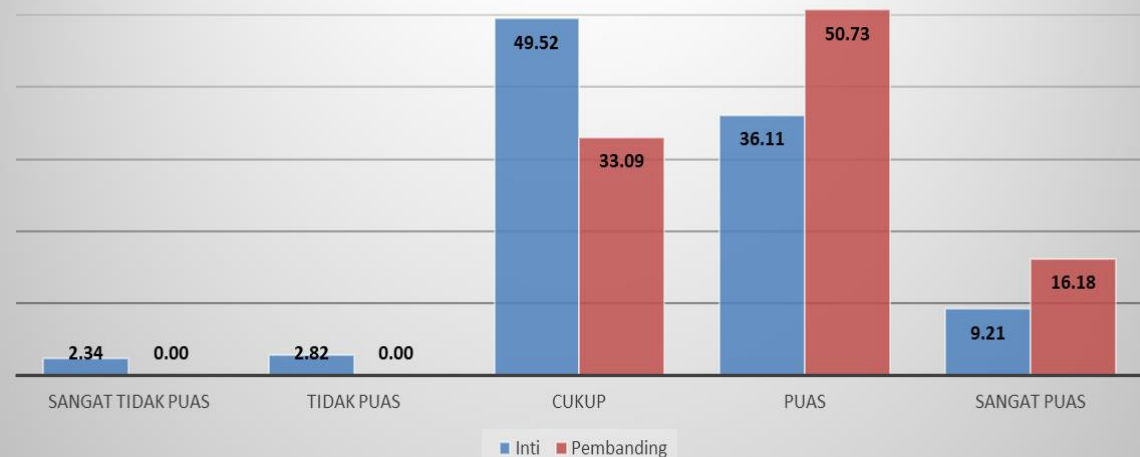
AKTIVITAS MASYARAKAT DI BIDANG LAYANAN KEUANGAN



PENGUNAAN LAYANAN KEUANGAN

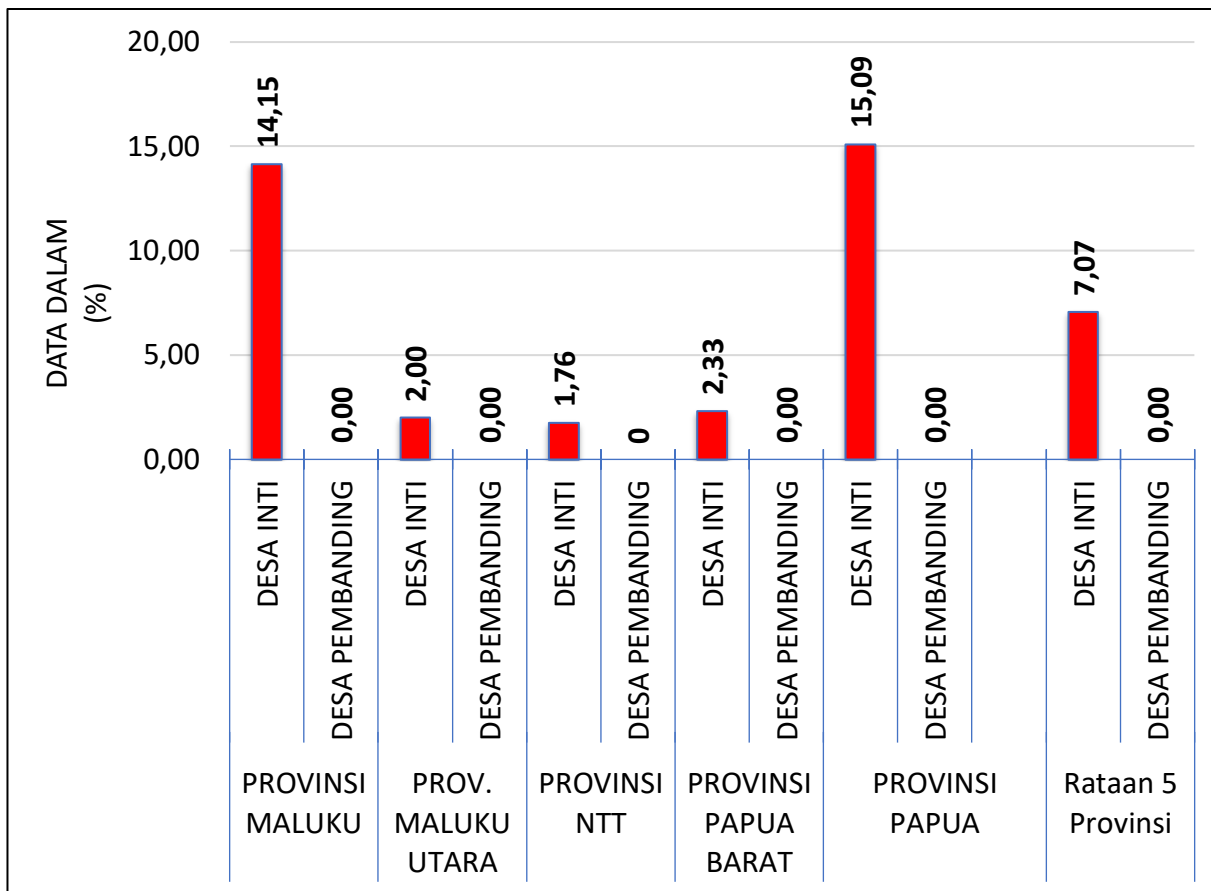


PENILAIAN LAYANAN KEUANGAN

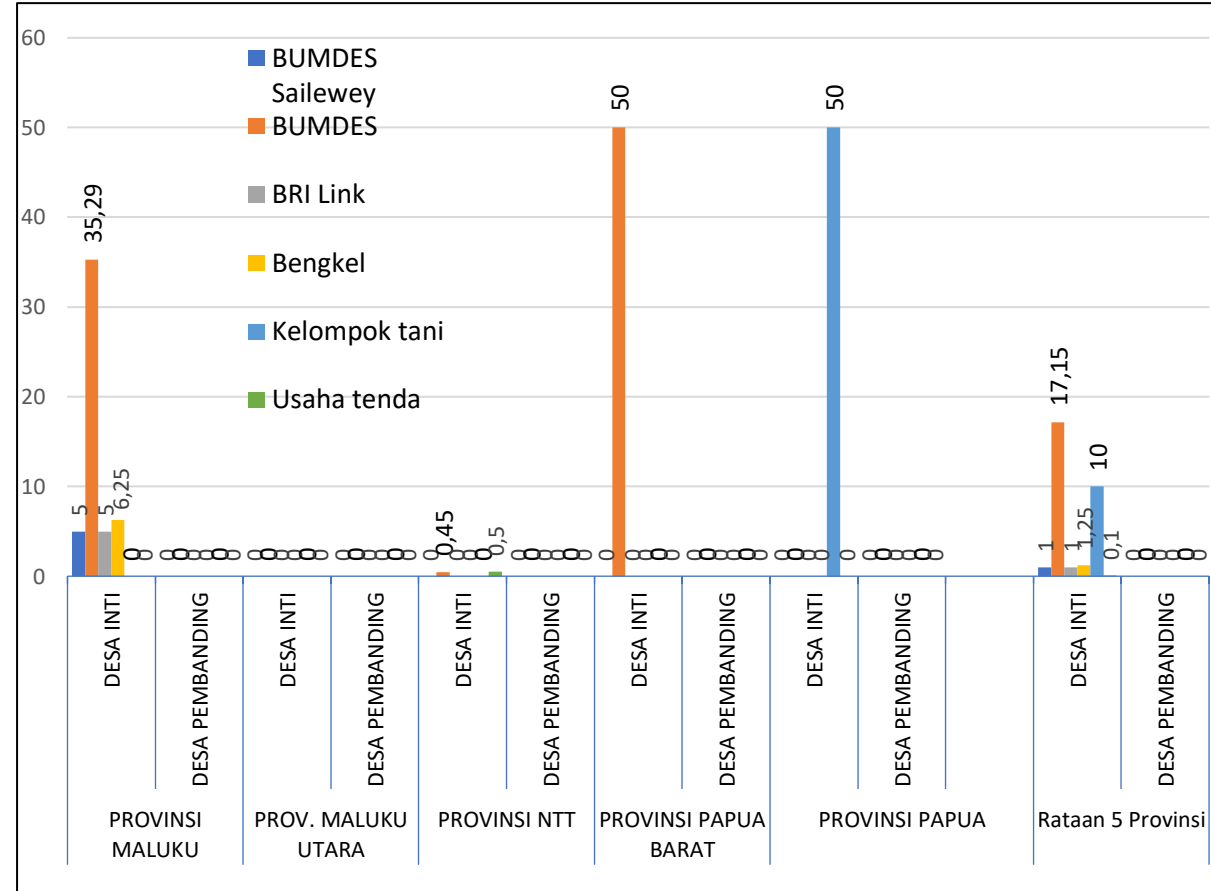


PERUSAHAAN PEDESAAN

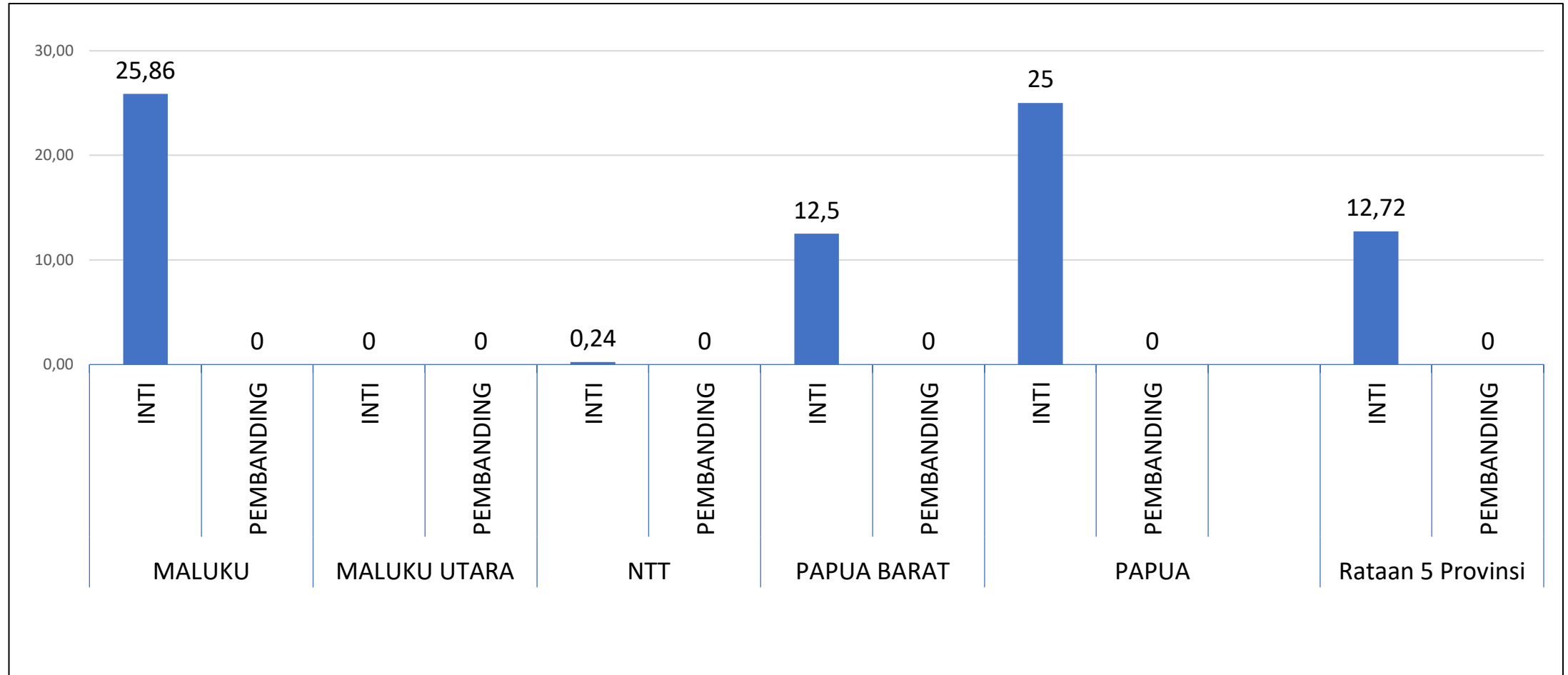
KETERLIBATAN KELUARGA DALAM PERUSAAN



PERUSAHAAN PEDESAAN YANG DIDUKUNG DESA



Anggota Rumah Tangga Bekerja Bulanan di Perusahaan



PEMAHAMAN DAN PEMANFAATAN DD

| URAIAN | VARIABEL | RERATA 5 PROVINSI | |
|------------------------------------|---|-------------------|-----------------|
| | | Desa Inti | Desa Pembanding |
| SOSIALISASI UU DESA & DD | Responden yang pernah mendapat sosialisasi UU Desa (%) | 45.10 | 39.71 |
| | Kepala keluarga yang mengikuti sosialisasi UU Desa (%) | 26.21 | 25.26 |
| | Aparat desa/kampung yang memberikan sosialisasi UU Desa (%) | 32.38 | 39.91 |
| | Aparat kecamatan yang memberikan sosialisasi UU Desa (%) | 17.90 | 17.21 |
| | Aparat kabupaten yang memberikan sosialisasi UU Desa (%) | 17.76 | 11.80 |
| | Responden yang mendapat sosialisasi penggunaan DD (%) | 55.85 | 61.45 |
| | Aparat desa/kampung yang memberikan sosialisasi penggunaan DD (%) | 43.07 | 47.31 |
| | Aparat kecamatan yang memberikan sosialisasi penggunaan DD (%) | 26.17 | 27.49 |
| | Aparat kabupaten yang memberikan sosialisasi penggunaan DD (%) | 12.70 | 17.35 |
| KEIKUTSERTAAN DALAM SOSIALISASI | Responden yang mengetahui tentang DD (%) | 59.55 | 60.11 |
| | Kepala keluarga yang pernah mengikuti musyawarah RKP (%) | 56.48 | 55.22 |

| URAIAN | VARIABEL | RERATA 5 PROVINSI | |
|-------------------------|---|-------------------|-----------------|
| | | Desa Inti | Desa Pembanding |
| PENGGUNAAN DANA DESA | Responden yang mengetahui penggunaan DD (%) | 77.47 | 66.70 |
| | Penggunaan DD untuk pembangunan desa (%): | | |
| | *Pemberdayaan, Infrastruktur dan Insentif Aparat Desa | 34.38 | 0.00 |
| | *Jalan Desa | 1.95 | 6.25 |
| | *Infrastruktur fisik | 0.00 | 24.17 |
| | *Pembangunan Rumah | 8.40 | 3.47 |
| | *Lampu Jalan | 0.78 | 0.00 |
| | *Pasar | 0.20 | 0.00 |
| | *Posyandu | 0.20 | 0.00 |
| | *WC Umum | 2.93 | 0.00 |
| | *Selokan | 0.78 | 0.00 |
| | *Air Bersih/Sumur Bor | 1.17 | 0.00 |
| | *Membangun Sarana Pengolahan Kopra | 0.39 | 0.00 |
| | *Renovasi Kantor Desa | 0.20 | 0.00 |
| | *Gedung Paud | 0.00 | 2.08 |
| | *Gedung Balai Desa | 0.00 | 0.69 |
| | *Rumah Guru | 0.00 | 0.69 |
| | *Lapangan Olahraga | 0.00 | 0.69 |
| | *Membangun Fasilitas Umum | 0.00 | 12.15 |
| | *Memfasilitasi Masyarakat untuk bertaani | 0.00 | 0.69 |

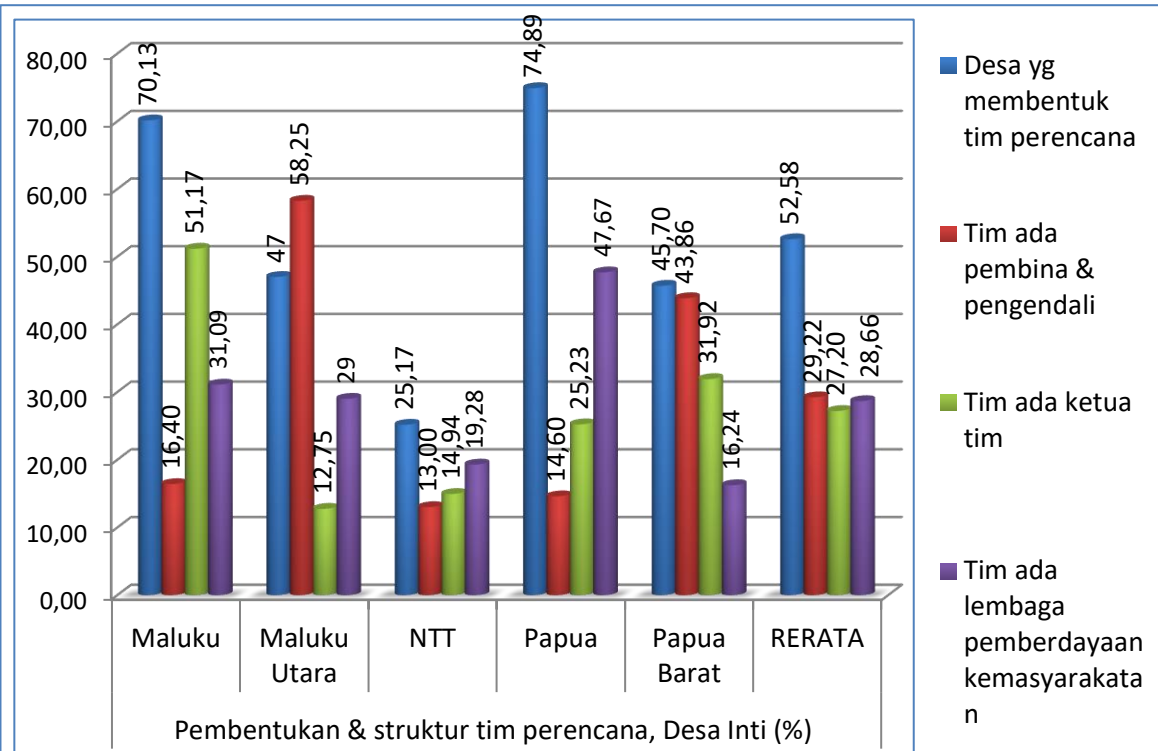
Penggunaan DD untuk pembangunan sarana dan pengembangan ekonomi

| URAIAN | VARIABEL | RERATA 5 PROVINSI (%) | |
|---|---|-----------------------|-----------------|
| | | Desa Inti | Desa Pembanding |
| PENGGUNAAN DD UNTUK PEMBANGUNAN SARANA EKONOMI MASYARAKAT | *Jalan Desa | 58.11 | 50.51 |
| | *Jalan ke area pertanian | 12.82 | 14.10 |
| | *Angkutan | 6.64 | 2.85 |
| | *Irigasi | 10.74 | 0.69 |
| | *Listrik Desa | 12.38 | 2.43 |
| | *Air bersih | 31.68 | 44.37 |
| | *Gudang Pertanian | 1.17 | 1.39 |
| | *Lainnya, - Sarana dan Prasarana | 1.44 | 8.68 |
| | *BLT | 0.20 | 0.00 |
| | *RTL | 0.20 | 0.00 |
| | *Lainnya - Rumah Warga miskin, Talit Jalan, Polindes) | 6.84 | 3.12 |
| | *Lainnya - Talut, Got, Rumah Masyarakat, Toilet | 3.13 | 0.00 |
| | *Lainnya - Pengasapan | 0.00 | 0.35 |
| | *Lainnya - Pembuatan Parit | 0.00 | 0.35 |

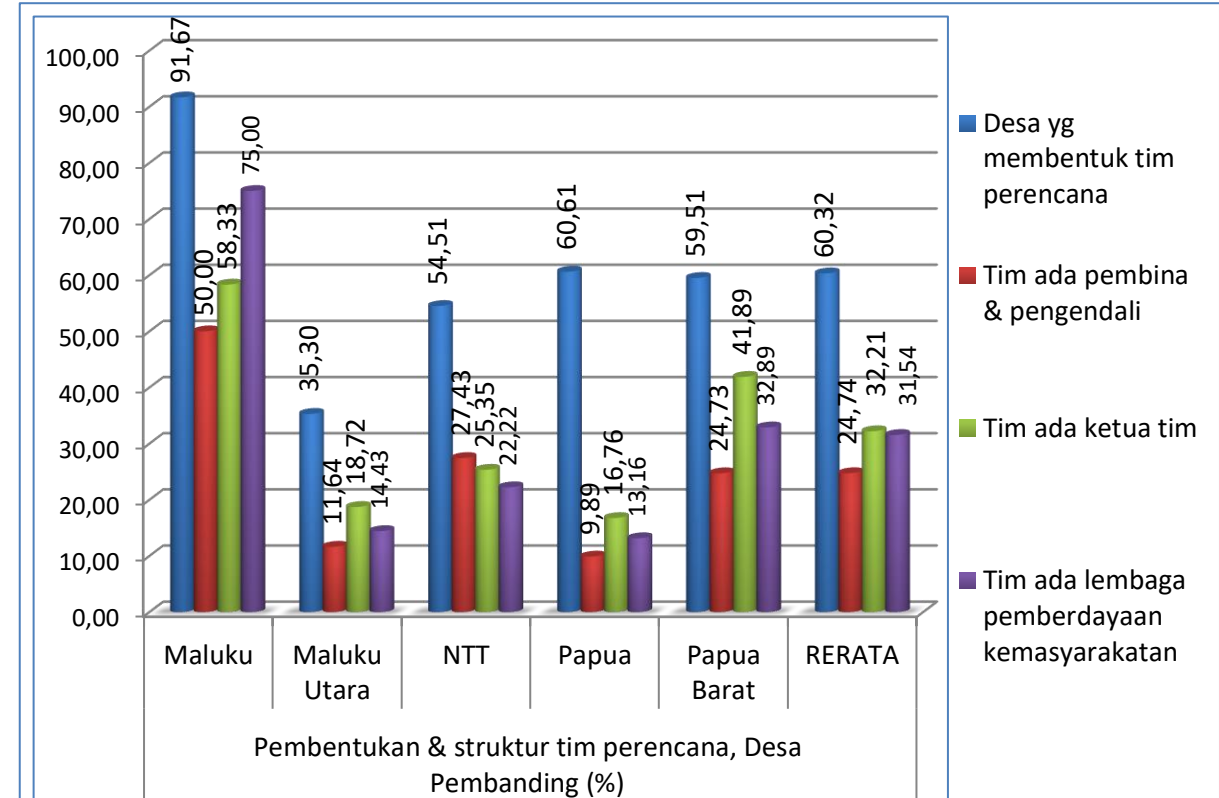
| URAIAN | VARIABEL | RERATA 5 PROVINSI (%) | |
|---|--|-----------------------|-----------------|
| | | Desa Inti | Desa Pembanding |
| PENGGUNAAN DD UNTUK PENGEMBANGAN EKONOMI MASYARAKAT | Membeli sarana pertanian/Peralatan, pupuk, benih, obat-obatan, dll | 67.58 | 42.48 |
| | Membeli sarana peternakan: Bibit, pakan, kandang, obat-obatan, dll | 19.34 | 17.80 |
| | Membeli sarana Perikanan Darat: benih, pakan, jaring, perbaikan kolam, dll | 4.34 | 7.15 |
| | Membeli sarana perikanan tangkap: Perahu, mesin perahu, perlengkapan penangkapan (Pancing, jaring, lampu, dll) | 7.23 | 15.83 |
| | Membeli sarana pengolahan hasil: mesin, alat -alat pengolahan, kemasan, dll | 11.09 | 13.40 |

PENYUSUNAN RPJMD/RKP DESA

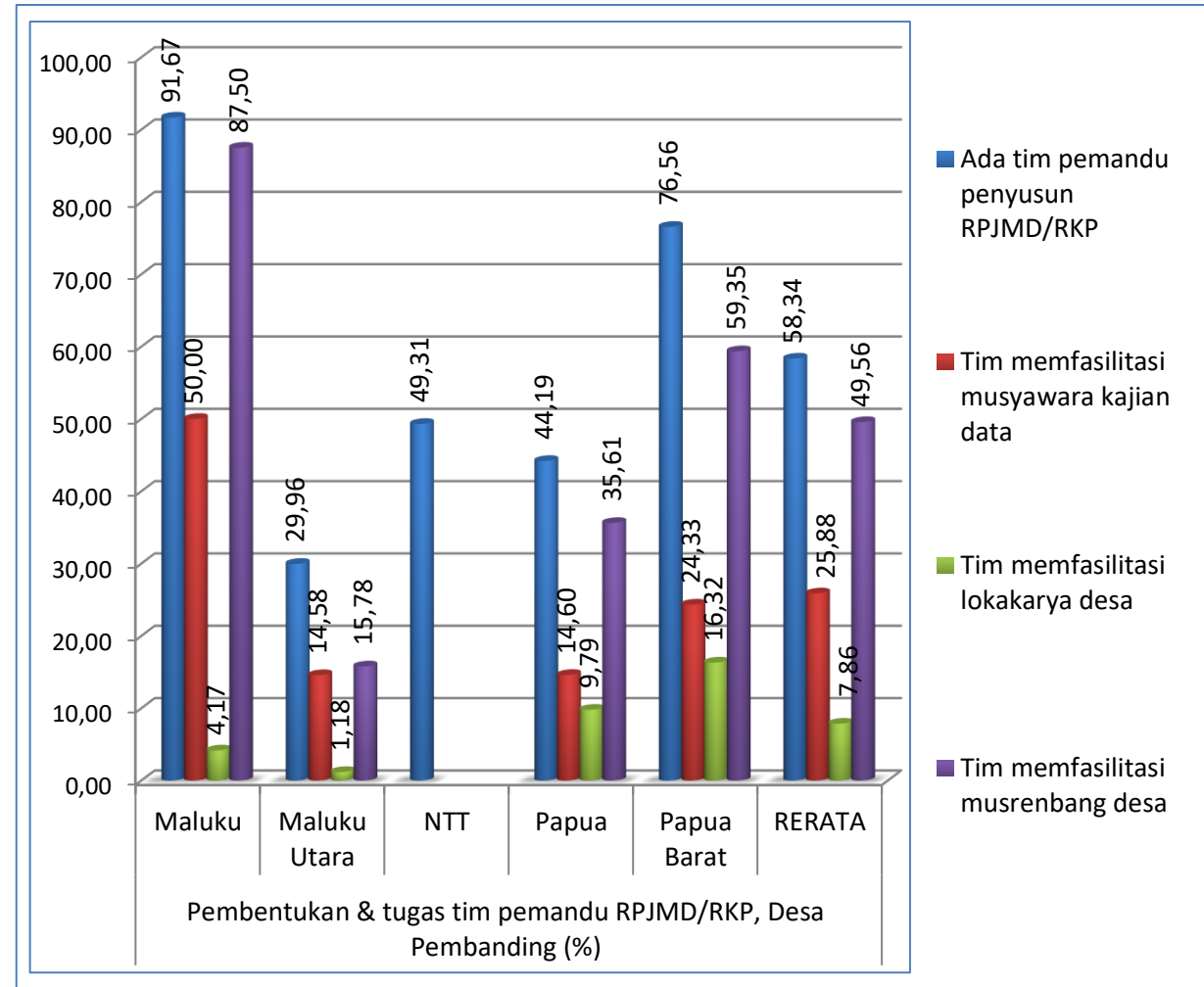
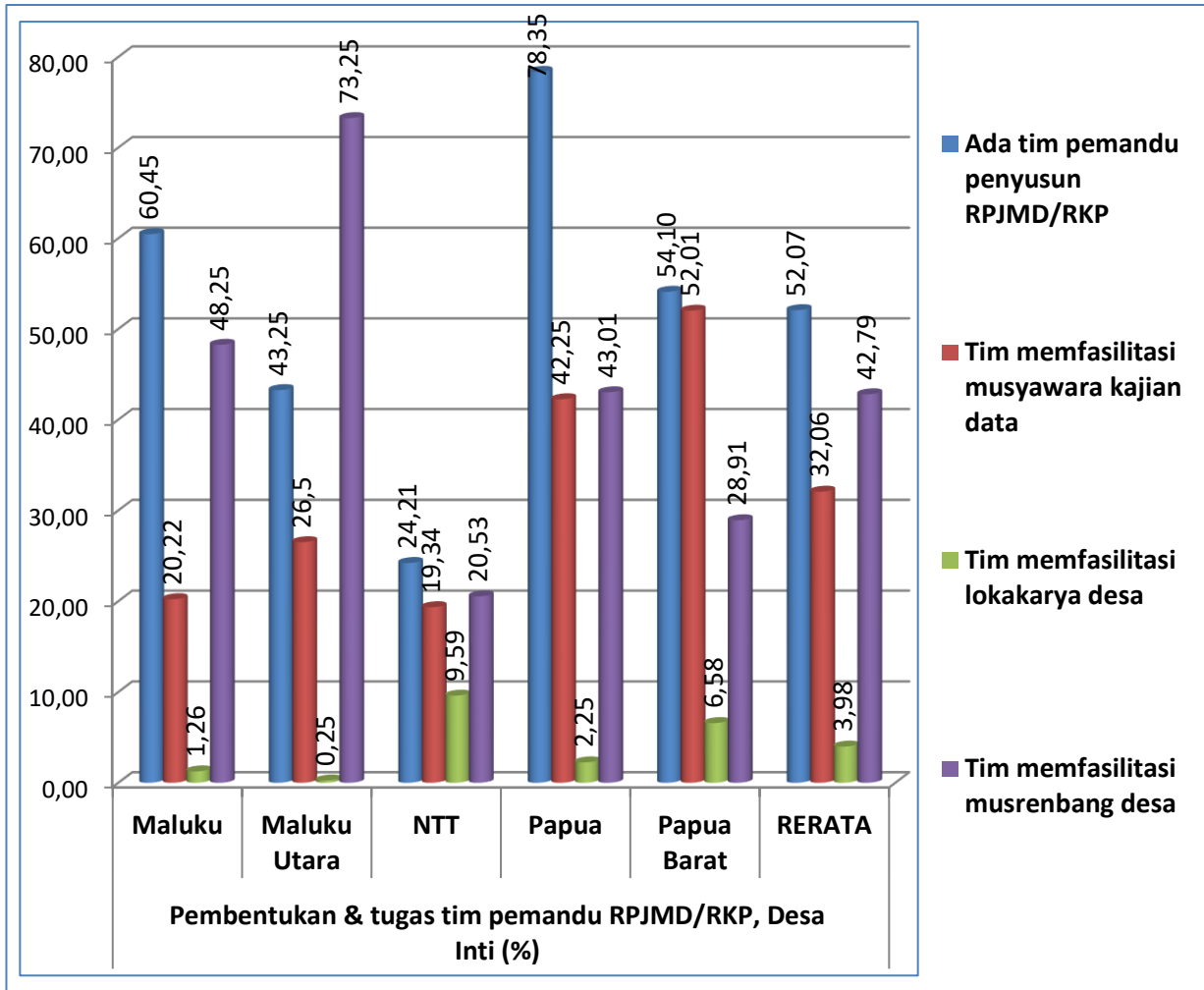
KONDISI KEBERADAAN TIM PERENCANA DESA



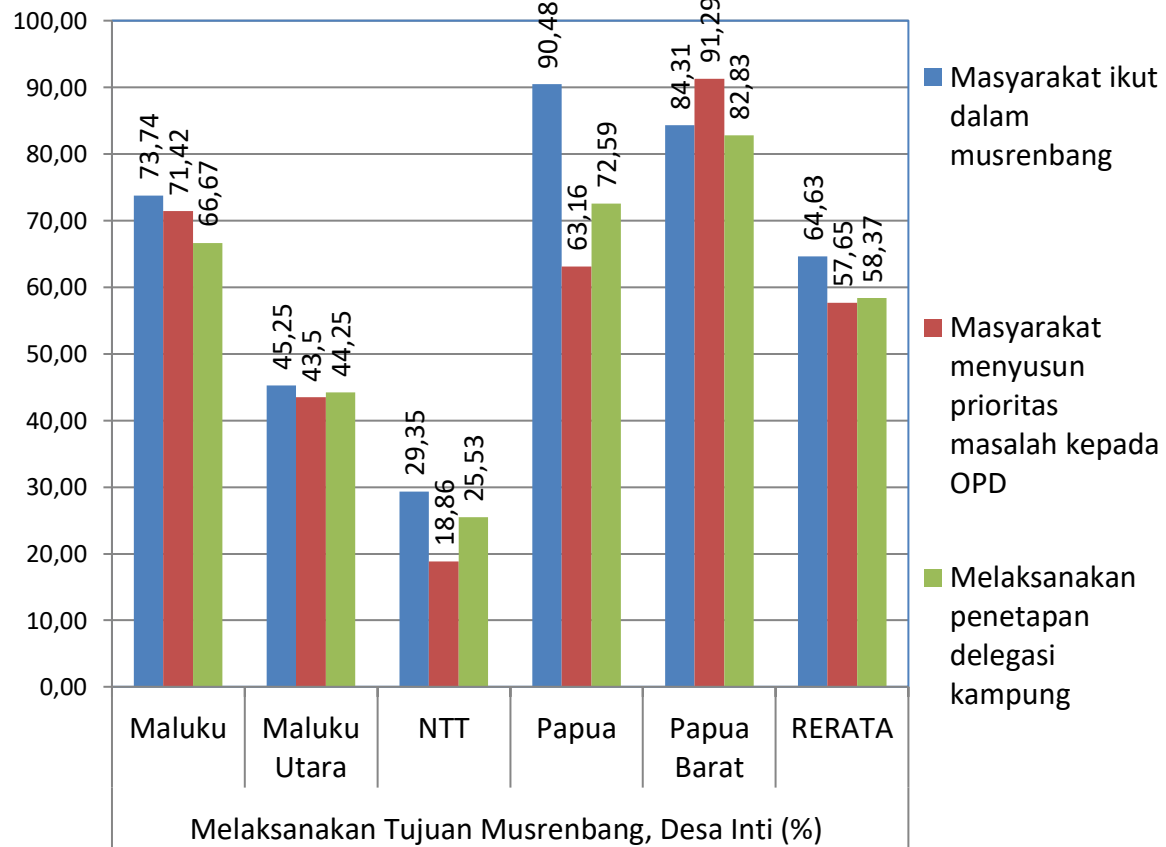
STRUKTUR TIM PERENCANA DESA



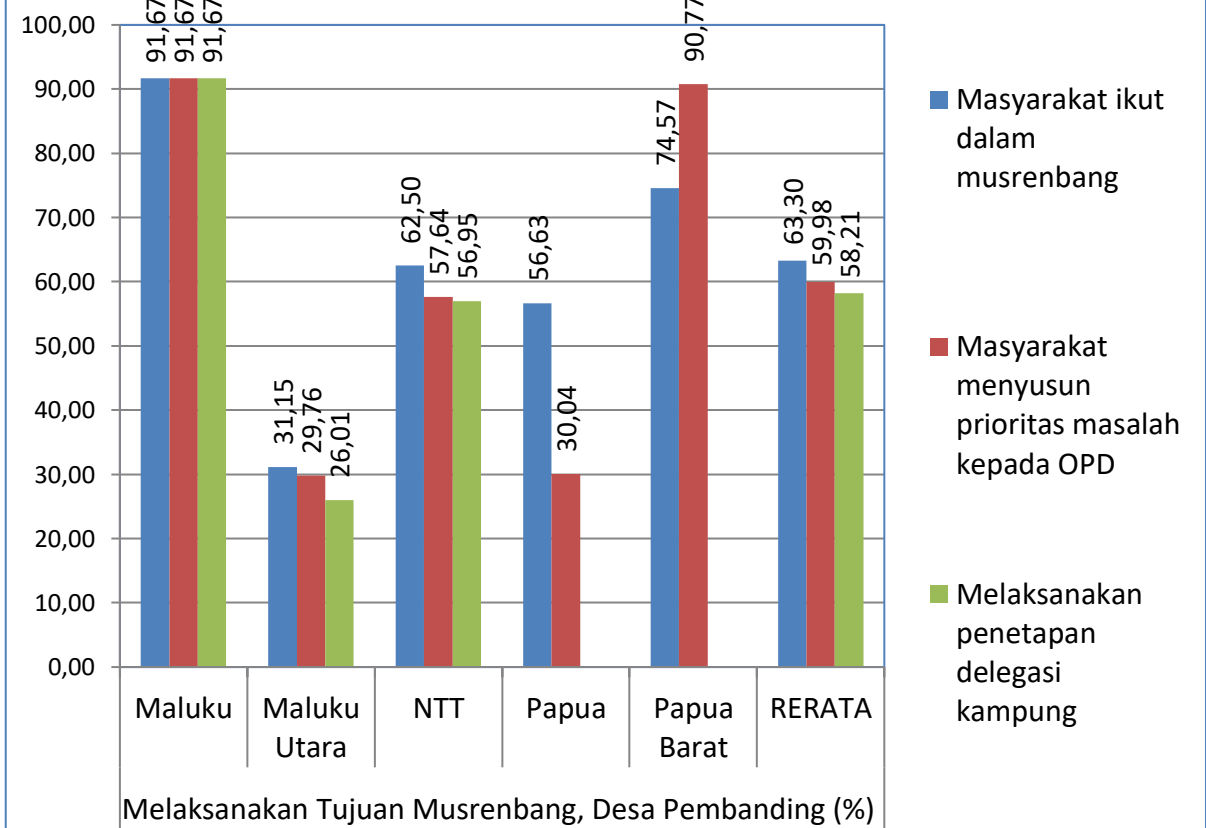
DUKUNGAN TIM PEMANDU/FASILITASI DALAM PENYUSUNAN RPJM/RKP DESA



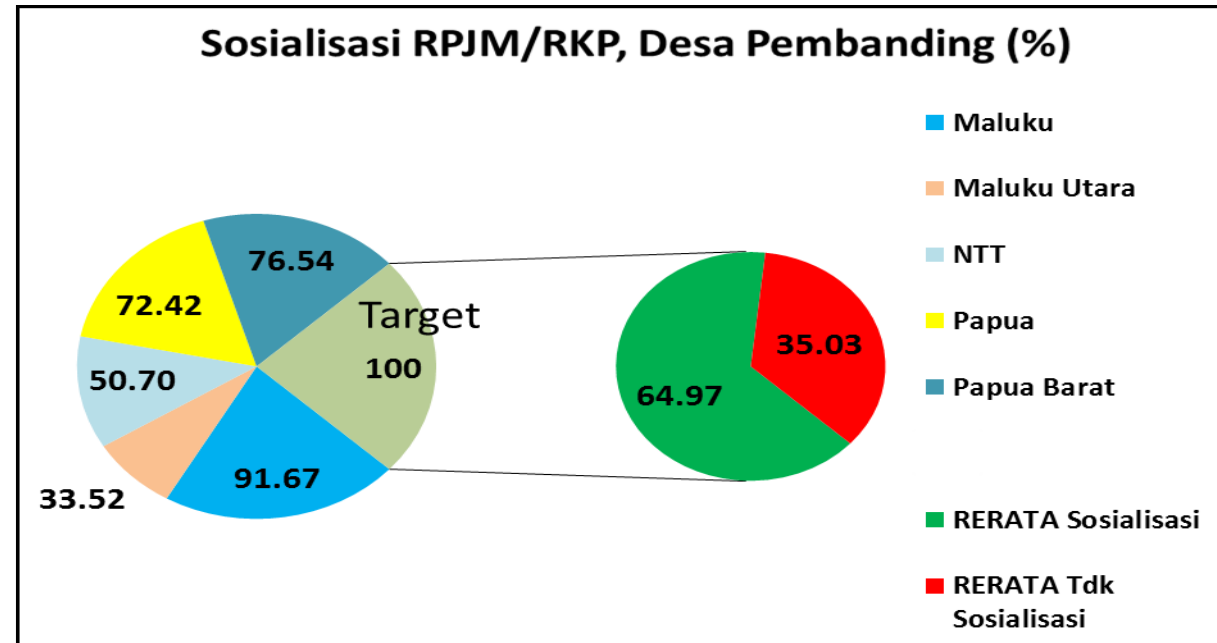
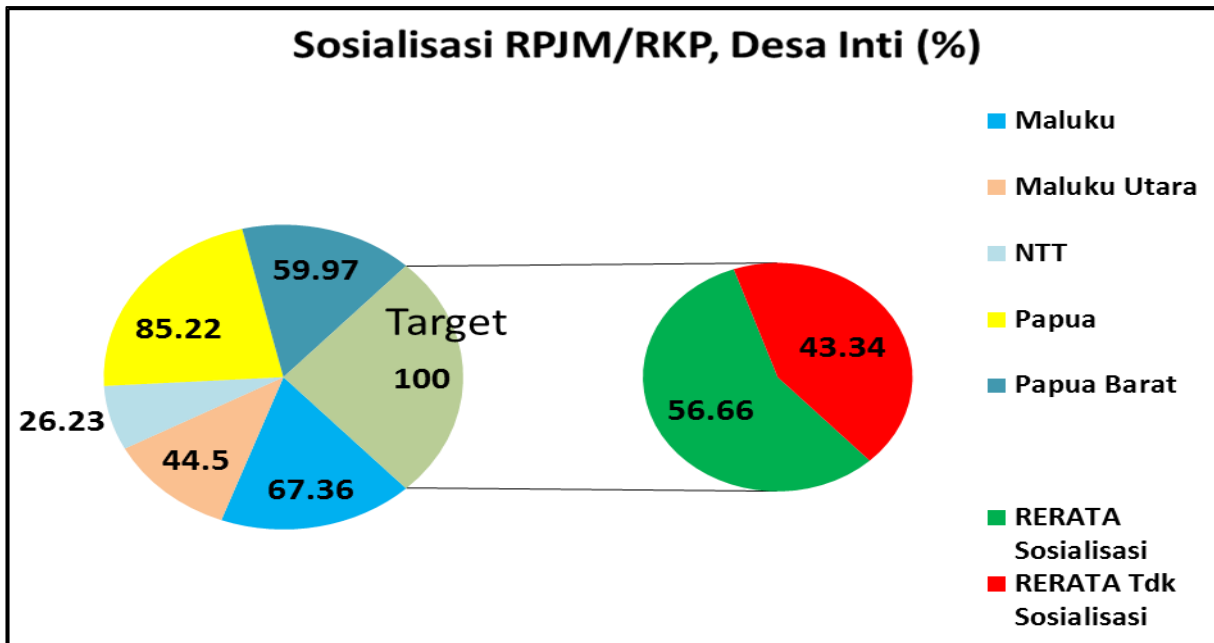
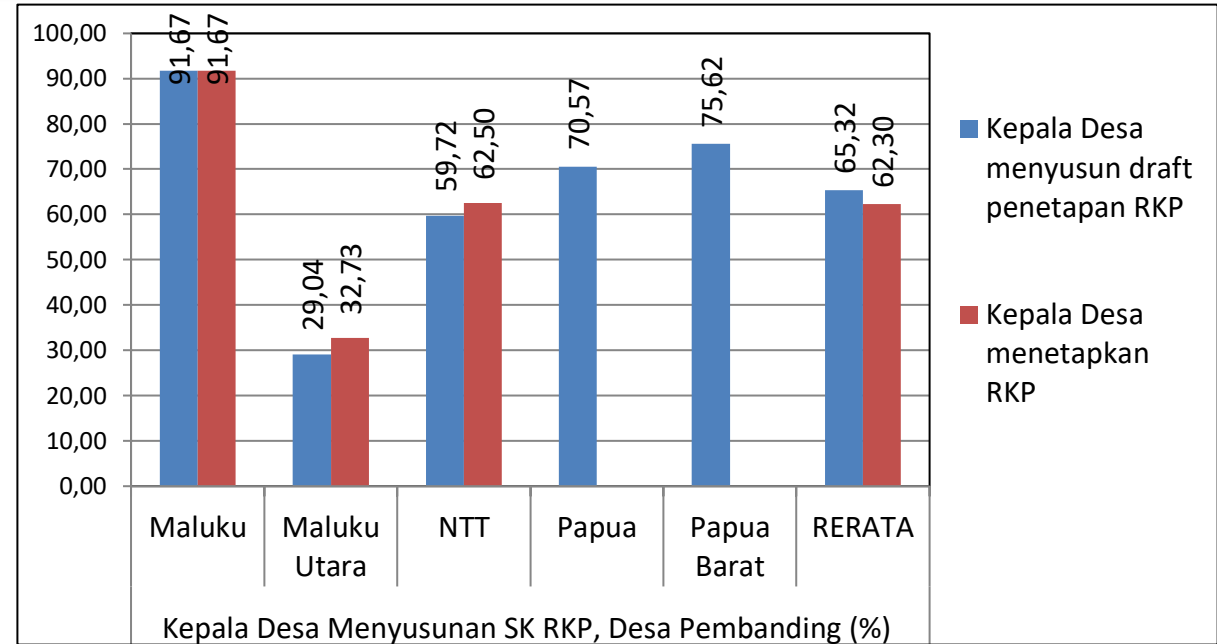
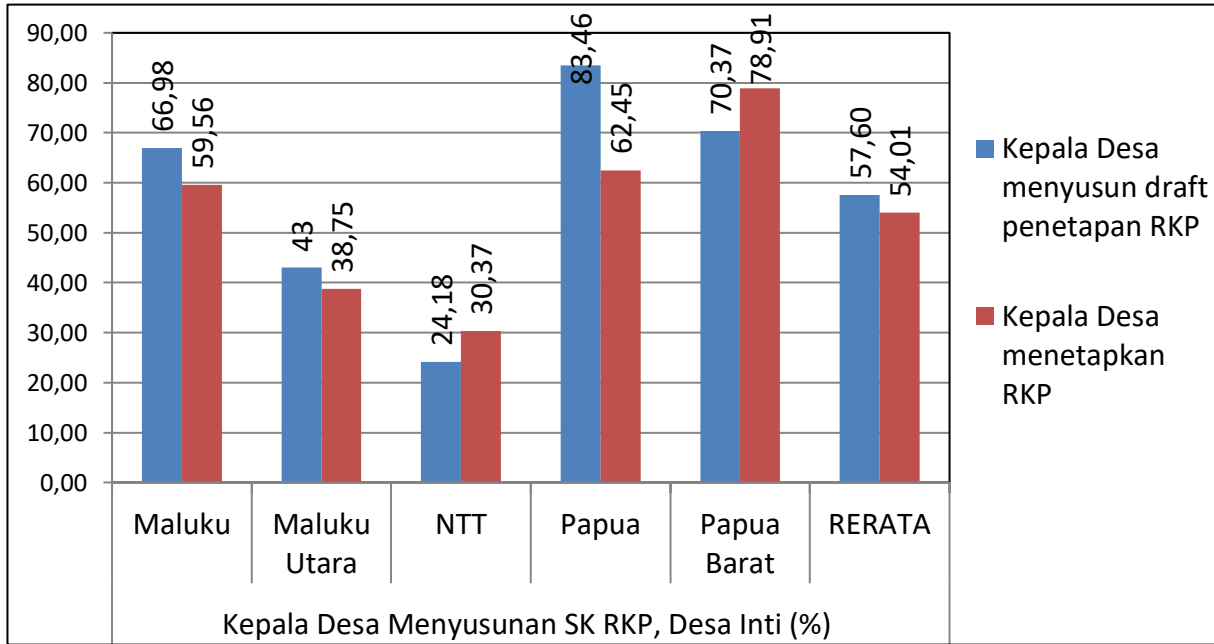
KEIKUTSERTAAN MASYARAKAT DAN PENYUSUNAN PRIORITAS MASALAH DLM MUSRENBANG



PENETAPAN DELEGASI KAMPUNG DALAM MUSRENBANG



PENYUSUNAN SK RKP OLEH KEPALA DESA & SOSIALISASI RPJM/RKP

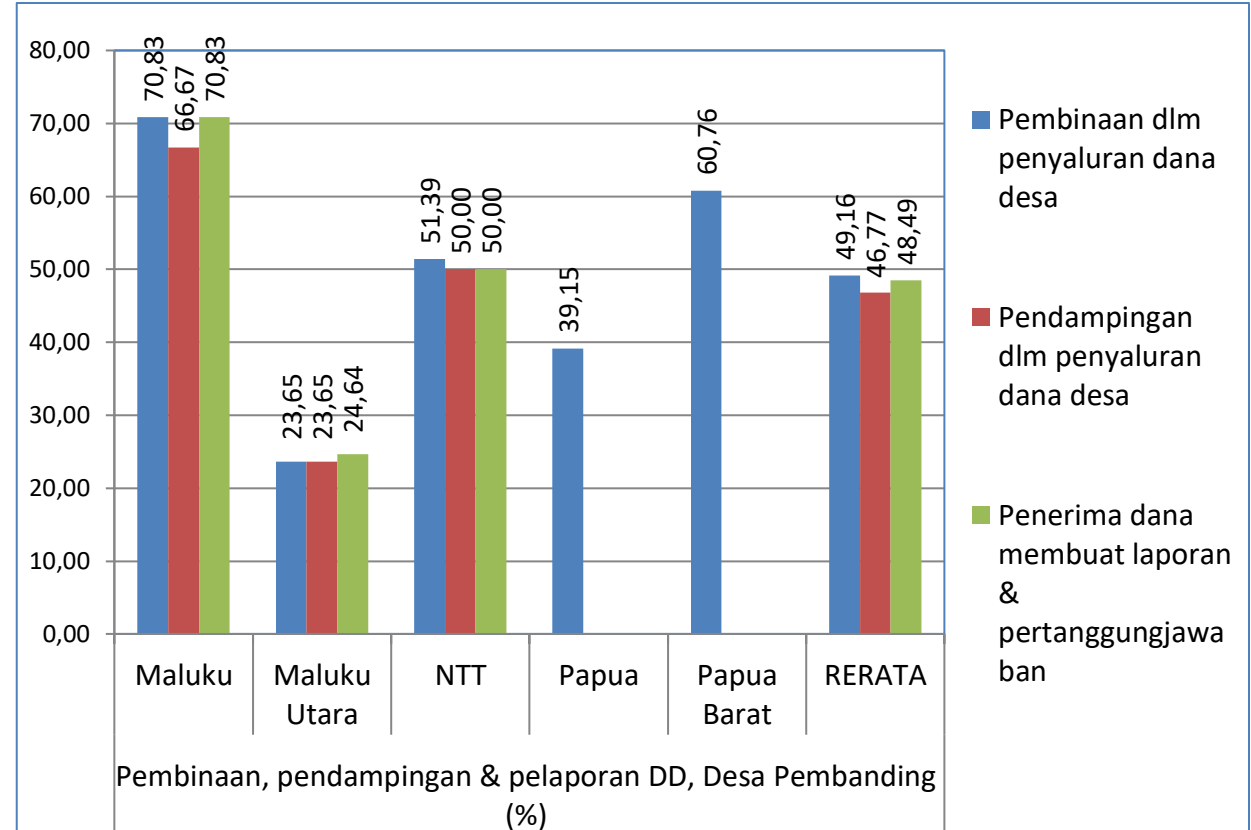
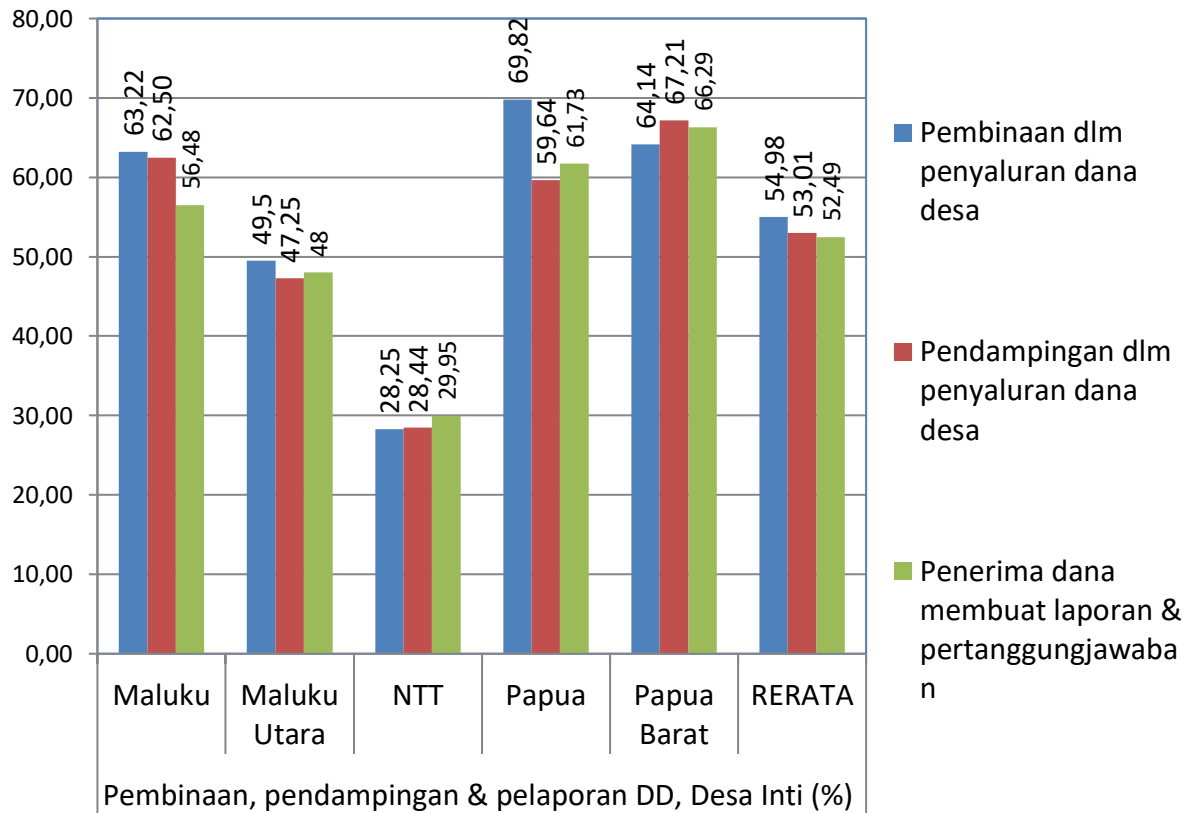


KONDISI ALOKASI DANA DESA UNTUK PEMBERDAYAAN EKONOMI

| Uraian | Dana Desa utk usaha ekonomi, Desa Inti (%) | | | | | |
|---|--|--------------|-------|-------|-------------|--------|
| | Maluku | Maluku Utara | NTT | Papua | Papua Barat | RERATA |
| Dana desa utk usaha ekonomi | 76.77 | 45 | 32.76 | 78.37 | 77.67 | 62.11 |
| Penerima dana desa: | | | | | | |
| *Perorangan | 23.02 | 37 | 11.75 | 35.66 | 13.73 | 24.23 |
| *Kelompok Usaha (Kelompok tani/wanita tani) | 31.47 | 34.25 | 18.74 | 20.90 | 56.09 | 32.29 |
| *Kelompok Pengolahan hasil | 0.29 | | 1.93 | 2.85 | 5.23 | 2.06 |
| *Kelompok Nelayan | 11.32 | 22.5 | 1.73 | 12.16 | 10.87 | 11.71 |
| *Koperasi | | | 1.89 | | 0.07 | 0.39 |
| *BUM Desa/Kampung | 41.05 | 6.25 | 28.63 | 5.30 | 8.35 | 17.92 |
| *PKK | 14.10 | | 8.13 | 16.84 | 0.94 | 8.00 |
| *Lainnya | 5.00 | | 0.18 | 3.63 | 1.79 | 2.12 |

| Uraian | Dana Desa utk usaha ekonomi, Desa Pembanding (%) | | | | | |
|---|--|--------------|-------|-------|-------------|--------|
| | Maluku | Maluku Utara | NTT | Papua | Papua Barat | RERATA |
| Dana desa utk usaha ekonomi | 91.67 | 23.85 | 67.02 | 57.73 | 84.33 | 64.92 |
| Penerima dana desa: | | | | | | |
| *Perorangan | 50.00 | 9.28 | 13.40 | 34.89 | 59.50 | 33.41 |
| *Kelompok Usaha (Kelompok tani/wanita tani) | 50.00 | 11.42 | 28.11 | 13.35 | 26.32 | 25.84 |
| *Kelompok Pengolahan hasil | | 0.40 | 6.28 | | | 1.34 |
| *Kelompok Nelayan | 45.83 | 2.96 | 0.70 | 6.38 | 1.49 | 11.47 |
| *Koperasi | | | 0.69 | | | 0.14 |
| *BUM Desa/Kampung | 83.33 | 0.99 | 59.07 | 3.28 | 16.42 | 32.62 |
| *PKK | 41.67 | 0.20 | 14.33 | 0.09 | 0.45 | 11.35 |
| *Lainnya | | | 0.76 | | | 0.15 |

KONDISI PEMBINAAN, PENDAMPINGAN PENYALURAN DD, PELAPORAN & PERTANGGUNGJAWABAN

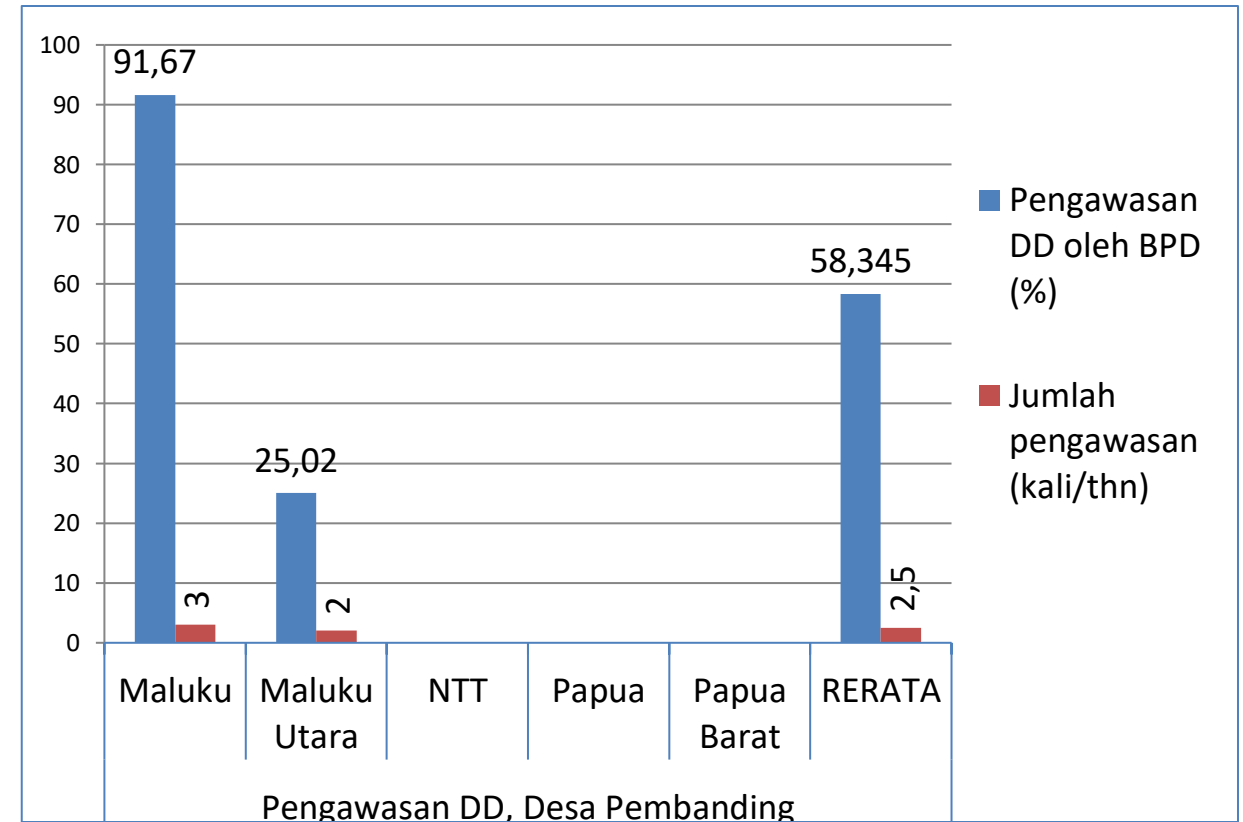
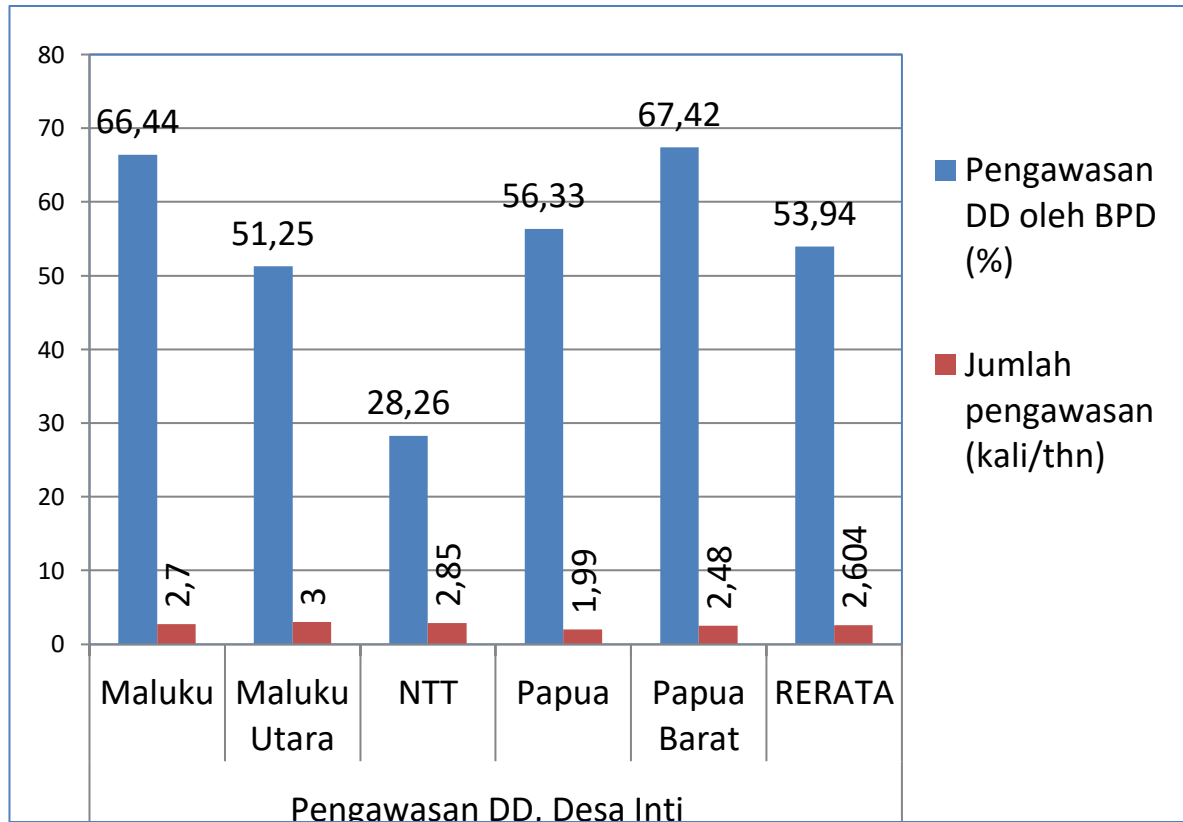


KONDISI PARTISIPASI MASYARAKAT DALAM MUSRENBANG

| URAIAN | Partisipasi Masyarakat dlm Musrenbang, Desa Inti (%) | | | | | |
|--------------------------------|--|--------------|-------|-------|-------------|--------|
| | Maluku | Maluku Utara | NTT | Papua | Papua Barat | RERATA |
| Tokoh Masyarakat | 72.39 | 78 | 32.05 | 25.44 | 64.37 | 54.45 |
| Tokoh Agama | 58.38 | 11.75 | 30.13 | 10.70 | 3.32 | 22.85 |
| Tokoh Adat | 58.54 | 10.25 | 30.86 | 17.68 | 8.15 | 25.10 |
| Pemuda/Pemudi | 57.80 | | 29.26 | 22.76 | 9.22 | 23.81 |
| Kelompok Tani | 39.10 | | 28.25 | 10.15 | 4.88 | 16.48 |
| BUM Kampung/Desa | 44.07 | | 25.98 | 9.09 | 4.28 | 16.69 |
| Masyarakat berkebutuhan Khusus | 29.76 | | 10.69 | 3.70 | 4.38 | 9.71 |
| PKK | 0.14 | | | 1.47 | | 0.32 |
| Pendidikan | | | | | | |
| Staff Pemerintah Negeri | 0.43 | | | | | 0.09 |
| Lainnya, sebutkan | 5.00 | | 2.06 | | | 1.41 |
| Perwakilan RT | 0.65 | | | | | 0.13 |
| Pemerintah Kecamatan | 3.59 | | | | | 0.72 |
| Pendamping Desa | 3.45 | | | | | 0.69 |
| Fasilitator: TEKAD | 1.87 | | | | | 0.37 |

| URAIAN | Partisipasi Masyarakat dlm Musrenbang, Desa Pembanding (%) | | | | | |
|--------------------------------|--|--------------|-------|-------|-------------|--------|
| | Maluku | Maluku Utara | NTT | Papua | Papua Barat | RERATA |
| Tokoh Masyarakat | 75.00 | 30.55 | 68.40 | 29.00 | 23.84 | 45.36 |
| Tokoh Agama | 66.67 | 0.59 | 56.95 | 21.94 | 22.88 | 33.81 |
| Tokoh Adat | 66.67 | | 59.72 | 21.92 | 24.08 | 34.48 |
| Pemuda/Pemudi | 62.50 | | 49.65 | 16.17 | 15.49 | 28.76 |
| Kelompok Tani | 50.00 | | 45.83 | 9.48 | 15.80 | 24.22 |
| BUM Kampung/Desa | 54.17 | | 46.88 | 0.65 | 3.23 | 20.98 |
| Masyarakat berkebutuhan Khusus | 0.00 | | 17.36 | 0.32 | 1.61 | 3.86 |
| PKK | 0.00 | | 2.43 | 0.32 | | 0.55 |
| Pendidikan | 4.17 | | | | | 0.83 |
| Staff Pemerintah Negeri | 4.17 | | | | | 0.83 |
| Lainnya | 4.17 | | | | 1.61 | 1.16 |

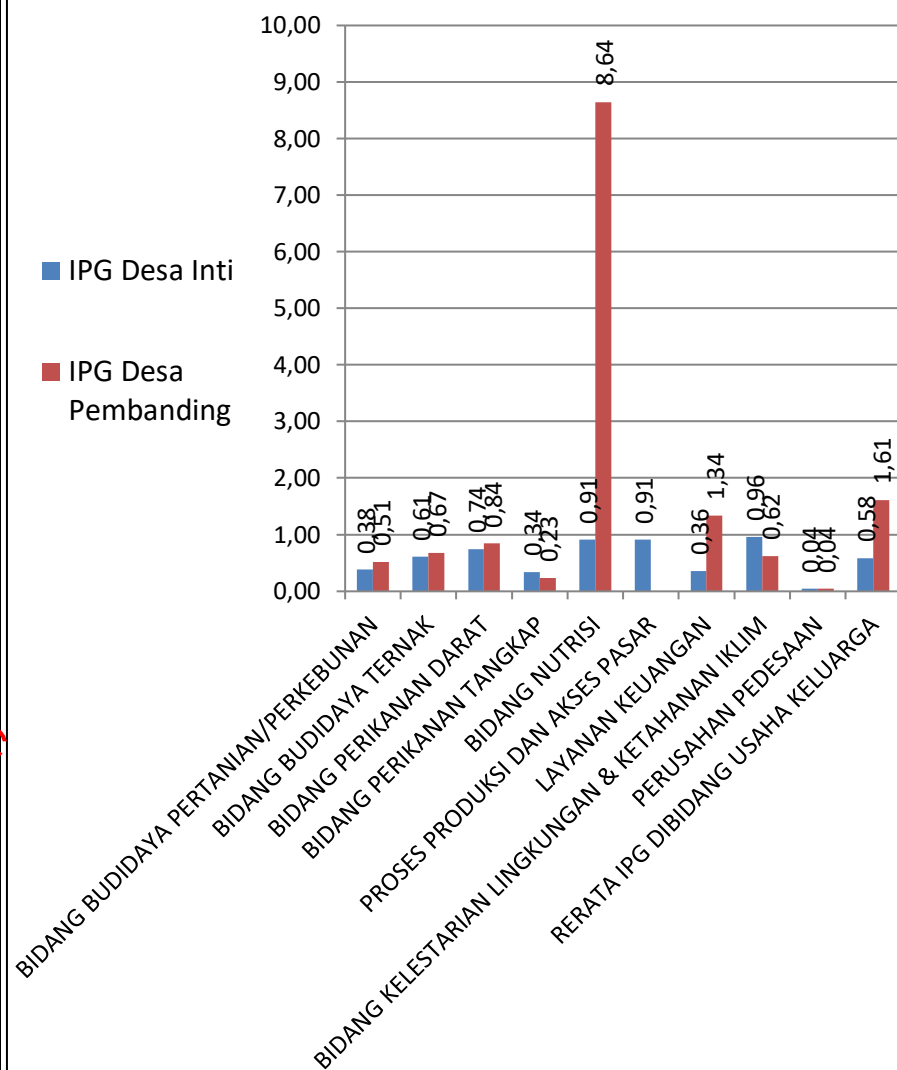
KONDISI PENGAWASAN DANA DESA OLEH BPD



PEMBERDAYAAN PEREMPUAN & PERANAN KELOMPOK PEMUDA

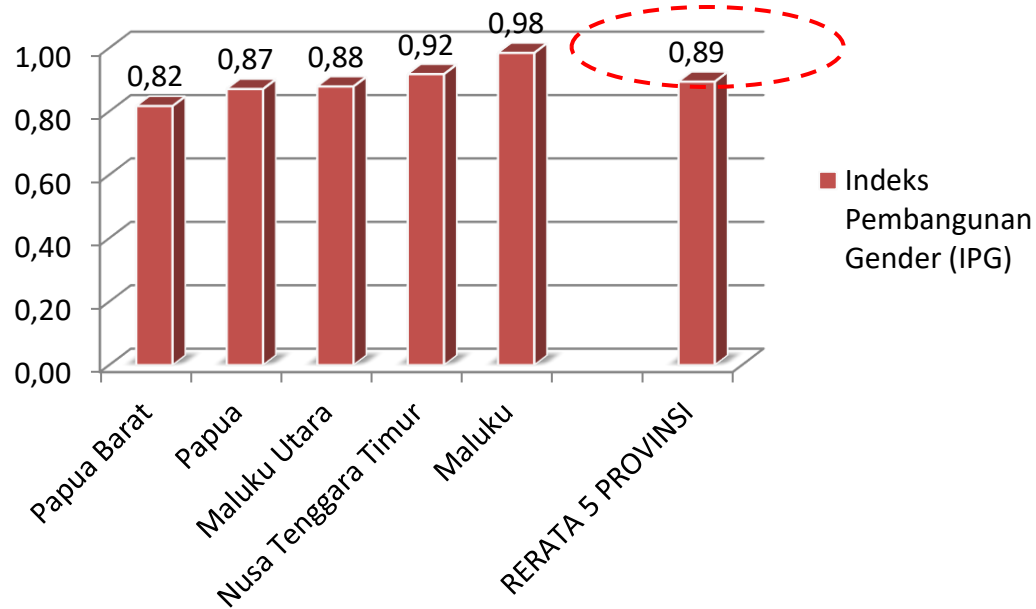
| No | Keputusan dalam Bidang Usaha Keluarga | Desa Inti (%) | | Desa Pembanding (%) | | IPG | |
|----|--|-----------------|------------------|---------------------|------------------|-----------|-----------------|
| | | Kepala Keluarga | Pasangan (Istri) | Kepala Keluarga | Pasangan (Istri) | Desa Inti | Desa Pembanding |
| | BIDANG BUDIDAYA PERTANIAN/PERKEBUNAN | | | | | 0.38 | 0.51 |
| 1 | Pemeliharaan tanaman | 28.72 | 11.34 | 23.56 | 1.97 | 0.39 | 0.08 |
| 2 | Pemanenan hasil tanaman | 28 | 7.89 | 19.14 | 13.97 | 0.28 | 0.73 |
| 3 | Pemanfaatan hasil panen pertanian | 40.65 | 12.38 | 32.45 | 19.83 | 0.30 | 0.61 |
| 4 | Penggunaan hasil panen | 31.67 | 17.12 | 38.7 | 23.81 | 0.54 | 0.62 |
| | BIDANG BUDIDAYA TERNAK | | | | | 0.61 | 0.67 |
| 5 | Membeli ternak | 14.19 | 5.53 | 12.22 | 6.19 | 0.39 | 0.51 |
| 6 | Menjual ternak | 29.81 | 12.39 | 29.95 | 10.57 | 0.42 | 0.35 |
| 7 | Mengkonsumsi ternak peliharaan | 37.24 | 37.91 | 27.17 | 31.6 | 1.02 | 1.16 |
| | BIDANG PERIKANAN DARAT | | | | | 0.74 | 0.84 |
| 8 | Membeli ikan | 70.48 | 29.52 | 80.00 | 20.00 | 0.42 | 0.25 |
| 9 | Memanen ikan | 64.29 | | 42.86 | 14.29 | 0.00 | 0.33 |
| 10 | Menjual ikan | 72.50 | 9.99 | 46.57 | 19.83 | 0.14 | 0.43 |
| 11 | Mengkonsumsi ikan budidaya | 24.3 | 58.85 | 25.5 | 59.5 | 2.42 | 2.33 |
| | BIDANG PERIKANAN TANGKAP | | | | | 0.34 | 0.23 |
| 12 | Melaut/menangkap ikan | 86.65 | 0.83 | 74.81 | 2.93 | 0.01 | 0.04 |
| 13 | Pemanfaatan hasil penjualan | 48.74 | 32.24 | 45.81 | 19.37 | 0.66 | 0.42 |
| | BIDANG NUTRISI | | | | | 0.91 | 8.64 |
| 14 | Mengurus kebutuhan keseharian | 40.94 | 48.89 | 10.69 | 72.28 | 1.19 | 6.76 |
| 15 | Membeli kebutuhan keseharian | 38.7 | 46.77 | 11.26 | 68.91 | 1.21 | 6.12 |
| 16 | Kegiatan memasak | 10.54 | 79.48 | 6.61 | 86.23 | 7.54 | 13.05 |
| | PROSES PRODUKSI DAN AKSES PASAR | | | | | 0.91 | |
| 17 | Penjualan hasil olahan | 24.93 | 19.54 | | | 0.78 | |
| 18 | Penggunaan hasil penjualan produk olahan | 37.78 | 39.34 | | | 1.04 | |
| | LAYANAN KEUANGAN | | | | | 0.36 | 1.34 |
| 19 | Penggunaan dana dari layanan keuangan | 58.27 | 20.61 | 13.94 | 29.24 | 0.35 | 2.10 |
| 20 | Tanggungjawab pengembalian dana pinjaman | 61.24 | 22.15 | 53.12 | 30.62 | 0.36 | 0.58 |
| | BIDANG KELESTARIAN LINGKUNGAN & KETAHANAN IKLIM | | | | | 0.96 | 0.62 |
| 21 | Pengambilan kayu bakar | 50.9 | 49.1 | 30.22 | 18.8 | 0.96 | 0.62 |
| | PERUSAHAAN PEDESAAN | | | | | 0.04 | 0.04 |
| 22 | Keputusan menggunakan pendapatan/transfer perusahaan | 95.93 | 4.07 | 95.91 | 4.09 | 0.04 | 0.04 |
| | RERATA IPG DIBIDANG USAHA KELUARGA | | | | | 0.58 | 1.61 |

INDEKS PEMBANGUNAN GENDER (IPG) PADA SETIAP BIDANG USAHA



INDEKS PEMBANGUNAN GENDER (IPG) BERDASARKAN DATA IPM DI KABUPATEN TARGET DAN PROVINSI (BPS, 2021)

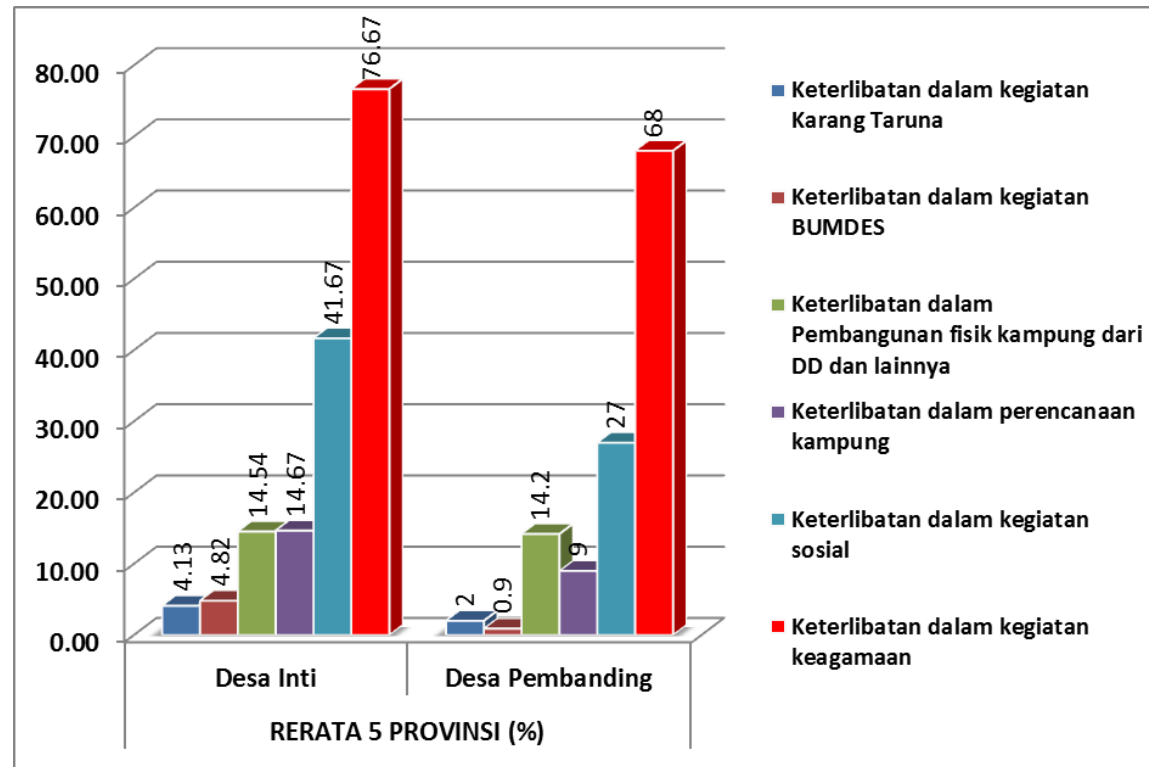
Indeks Pembangunan Gender (IPG)



| IPG BIDANG USAHA KELUARGA | Desa Inti | Desa Pembanding |
|---------------------------|-----------|-----------------|
| RERATA IPG | 0.58 | 1.61 |

| No | PROVINSI/KABUPATEN | IPM PEREMPUAN | IPM LAKI-LAKI | INDEKS PEMBANGUNAN GENDER (IPG) |
|----------|----------------------------|---------------|---------------|---------------------------------|
| A | Maluku | 68.15 | 69.21 | 0.98 |
| 1 | Maluku Tengah | 71.19 | 72.34 | 0.98 |
| 2 | Seram Bagian Barat | 65.1 | 66.07 | 0.99 |
| B | Maluku Utara | 61.27 | 69.71 | 0.88 |
| 1 | Halmahera Barat | 62.2 | 70.3 | 0.88 |
| 2 | Halmahera Selatan | 60.34 | 69.12 | 0.87 |
| C | Papua Barat | 59.49 | 72.66 | 0.82 |
| 1 | Fak-Fak | 62.34 | 75.24 | 0.83 |
| 2 | Kaimana | 59.22 | 71.25 | 0.83 |
| 3 | Manokwari | 66.61 | 79.44 | 0.84 |
| 4 | Pegunungan Arfak | 49.8 | 64.7 | 0.77 |
| D | Papua | 60.53 | 69.20 | 0.87 |
| 1 | Jayawijaya | 52.82 | 62.81 | 0.84 |
| 2 | Jayapura | 69.52 | 76.24 | 0.91 |
| 3 | Nabire | 67.43 | 74.5 | 0.91 |
| 4 | Kep. Yapen | 64.74 | 72.62 | 0.89 |
| 5 | Dogiyai | 48.15 | 59.83 | 0.80 |
| E | Nusa Tenggara Timur | 63.16 | 68.85 | 0.92 |
| 1 | Manggarai | 61.03 | 69.63 | 0.88 |
| 2 | Sumba Timur | 65.29 | 68.06 | 0.96 |
| | RERATA 5 PROVINSI | 62.52 | 69.92 | 0.89 |

PARTISIPASI PEMUDA DALAM PEMBANGUNAN



| No | Kegiatan | Desa Inti (%) | | | | | Desa Pemandang (%) | | | | |
|----|--|---------------|-------------|--------|--------------|---------------------|--------------------|-------------|--------|--------------|---------------------|
| | | Papua | Papua Barat | Maluku | Maluku Utara | Nusa Tenggara Timur | Papua | Papua Barat | Maluku | Maluku Utara | Nusa Tenggara Timur |
| 1 | Keterlibatan dalam kegiatan BUMDES | 3.33 | 10 | 1.56 | 7.45 | 1.75 | 0 | 1.00 | 1 | 1.5 | 1 |
| 2 | Keterlibatan dalam perencanaan kampung | 22.5 | 22.5 | 1.95 | 11.74 | 14.67 | 10 | 15.00 | 10 | 5 | 5 |
| 3 | Keterlibatan dalam Pembangunan fisik kampung dari DD dan lainnya | 14 | 14 | 15.63 | 14.54 | 14.54 | 15 | 12.00 | 15 | 12 | 17 |
| 4 | Keterlibatan dalam kegiatan Karang Taruna | 5 | 0 | 6.25 | 5.625 | 3.75 | 2 | 3.00 | 1.5 | 1.5 | 2 |
| 6 | Keterlibatan dalam kegiatan keagamaan | 80 | 75 | 75 | 76.67 | 76.67 | 75 | 75.00 | 65 | 50 | 75 |
| 7 | Keterlibatan dalam kegiatan sosial | 40 | 50 | 35 | 41.67 | 41.67 | 25 | 30.00 | 20 | 20 | 40 |

BEBERAPA FAKTOR-FAKTOR YANG MEMPENGARUHI OPTIMALISASI PENYELENGGARAAN PEMERINTAH DESA & PENINGKATAN PENDAPATAN MASYARAKAT

| No | Faktor-Faktor yg mempengaruhi Optimalisasi penyelenggaraan pemerintah desa dan peningkatan pendapatan masyarakat | Papua | | | | | Papua Barat | | | | Maluku | | Maluku Utara | | NTT | | Rerata (%) |
|----|---|---------|-------|--------|----------|------------|-------------|---------|-----------|-----------|---------------|-----|-----------------|-------------------|-----------|-------------|------------|
| | | Dogiyai | Yapen | Nabire | Jayapura | Jayawijaya | Fak-Fak | Kaimana | Manokwari | Pg. Arfak | Maluku Tengah | SBB | Halmahera Barat | Halmahera Selatan | Manggarai | Sumba Timur | |
| 1 | Kualitas SDM pemerintah kabupaten, kecamatan dan desa | 1 | 1 | 1 | 1 | 1 | 1 | 1 | 1 | 1 | 1 | 1 | 1 | 1 | 0 | 0 | 86.67 |
| 2 | Belum maksimalnya peran serta pemuda dan pengarusutamaan gender dalam perencanaan dan penganggaran | 1 | 1 | 1 | 1 | 1 | 0 | 0 | 0 | 0 | 1 | 1 | 1 | 1 | 1 | 1 | 73.33 |
| 3 | Belum optimalnya BUM kampung/desa, keperasi dan UMKM | 0 | 1 | 1 | 1 | 0 | 1 | 1 | 1 | 1 | 1 | 1 | 1 | 1 | 0 | 0 | 73.33 |
| 4 | Kepala kampung belum seluruhnya membentuk tim penyusunan RPJM/RKP Kampung & sosialisasi dana desa belum optimal | 1 | 0 | 0 | 1 | 1 | 0 | 0 | 0 | 0 | 1 | 1 | 1 | 1 | 1 | 1 | 60.00 |
| 5 | Rendahnya partisipasi berbagai komponen masyarakat (termasuk masyarakat & desa adat) dalam musrenbang | 1 | 0 | 1 | 1 | 1 | 1 | 1 | 1 | 1 | 0 | 0 | 0 | 0 | 0 | 0 | 53.33 |
| 6 | Alokasi anggaran kampung/desa untuk usaha ekonomi masyarakat masih rendah | 1 | 1 | 1 | 1 | 0 | 0 | 0 | 0 | 0 | 1 | 1 | 1 | 1 | 0 | 0 | 53.33 |
| 7 | Tidak opmalnya pendampingan dan pengawasan program | 1 | 1 | 0 | 1 | 1 | 0 | 0 | 0 | 0 | 1 | 1 | 1 | 1 | 0 | 0 | 53.33 |
| 8 | Akses konektivitas jalan dan transportasi (aksesibilitas) antar kampung (kawasan pedesaan) | 1 | 0 | 0 | 1 | 1 | 0 | 0 | 0 | 0 | 1 | 1 | 1 | 1 | 0 | 0 | 46.67 |
| 9 | Pemanfaatan teknologi dalam budidaya dan pengolahan hasil pertanian | 1 | 0 | 0 | 0 | 0 | 1 | 1 | 1 | 1 | 0 | 0 | 1 | 1 | 0 | 0 | 46.67 |
| 10 | Kulitas jaringan komunikasi dan informasi | 1 | 1 | 0 | 1 | 1 | 0 | 0 | 0 | 0 | 1 | 1 | 0 | 0 | 0 | 0 | 40.00 |
| 11 | Sebagian besar dokumen RKP kampung tidak disusun berdasarkan kegiatan prioritas dan belum memenuhi mekanisme yang disyaratkan | 1 | 0 | 1 | 1 | 1 | 0 | 0 | 0 | 0 | 1 | 1 | 0 | 0 | 0 | 0 | 40.00 |
| 11 | Sinergitas program TEKAD dengan program desa/kampung, kabupaten dan provinsi | 0 | 0 | 0 | 0 | 0 | 1 | 1 | 1 | 1 | 1 | 1 | 0 | 0 | 0 | 0 | 40.00 |
| 12 | Tim perencana penyusunan RPJM/RKP Kampung belum sesuai aturan yang berlaku | 1 | 0 | 1 | 1 | 0 | 0 | 0 | 0 | 0 | 0 | 0 | 0 | 0 | 1 | 1 | 33.33 |



TERIMA KASIH